

Sčítání návštěvníků bohoslužeb 5. - 6. 10. 2019 - statistika

Diecéze plzeňská



OBSAH

Vikariát / farnost	list č.
Diecéze plzeňská	2
Vikariát Domažlice	4
farnost Domažlice	6
farnost Holyšov-sv. Petra a Pavla	7
farnost Horšovský Týn	8
farnost Kdyně	9
farnost Klenčí	10
farnost Koloveč	11
farnost Milavče	12
farnost Mrákov	13
farnost Poběžovice	14
farnost Staňkov	15
Vikariát Cheb	16
farnost Aš	18
farnost Františkovy Lázně	19
farnost Frant. Lázně-venkov	20
farnost Cheb	21
farnost Mariánské Lázně	22
farnost Skalná	23
farnost Teplá	24
farnost Teplá - klášter	25
Vikariát Karlovy Vary	26
farnost Bečov	28
farnost Bočov	29
farnost K.V. u sv. Máří Magdaleny	30
farnost Karlovy Vary-Rybáře	31
farnost Karlovy Vary-Stará Role	32
farnost Nejdek	33
farnost Ostrov	34
farnost Stanovice	35
farnost Žlutice	36
Vikariát Klatovy	37
farnost Klatovy	39
farnost Nýrsko	40
farnost Plánice	41
farnost Švihov	42
Vikariát Plzeň-jih	43
farnost Blovice	45
farnost Merklín	46
farnost Přeštice	47
farnost Spálené Poříčí	48
farnost Starý Plzenec	49
farnost Stod	50

Vikariát / farnost	list č.
Vikariát Plzeň-město	51
farnost Plzeň u kat. sv. Bartoloměje	53
farnost Plzeň-Litice	54
farnost Plzeň-Lobzy	55
farnost Plzeň-Slovany	56
farnost Plzeň-Severní předměstí	57
farnost Plzeň-Bory	58
farnost Plzeň-Západ	59
farnost Dobřany	60
farnost Dýšina	61
farnost Město Touškov	62
Vikariát Plzeň-sever	63
farnost Dolní Bělá	65
farnost Jesenice	66
farnost Kralovice	67
farnost Ledce	68
farnost Lubenec	69
farnost Manětín	70
farnost Nýřany	71
farnost Plasy	72
Vikariát Rokycany	73
farnost Rokycany	75
farnost Zbiroh	76
Vikariát Sokolov	77
farnost Chlum sv. Maří	79
farnost Chodov	80
farnost Kraslice	81
farnost Loket	82
farnost Sokolov	83
Vikariát Tachov	84
farnost Bor u Tachov	86
farnost Kladruby u Stříbra	87
farnost Konstantinovy Lázně	88
farnost Planá u Mariánských Lázní	89
farnost Stříbro	90
farnost Tachov	91

Plzeňská diecéze - 2019

statistika návštěvníků bohoslužeb

průměrný věk návštěvníků za diecézi:

50,09 let

účastníků za diecézi celkem:

7887

12 nevyplněných lístků navíc, s nimi celkem:

7899

z toho žen:

4662 59,11 %

z toho mužů:

3225 40,89 %

výdělečně činných celkem:

3263 41,37 % z celkového počtu účastníků

z toho žen:

1632 50,02 % *výdělečně činných*

z toho mužů:

1631 49,98 % *výdělečně činných*

nevýdělečně činných celkem:

4624 58,63 % z celkového počtu účastníků

z toho žen:

3030 65,53 % *nevýdělečně činných*

z toho mužů:

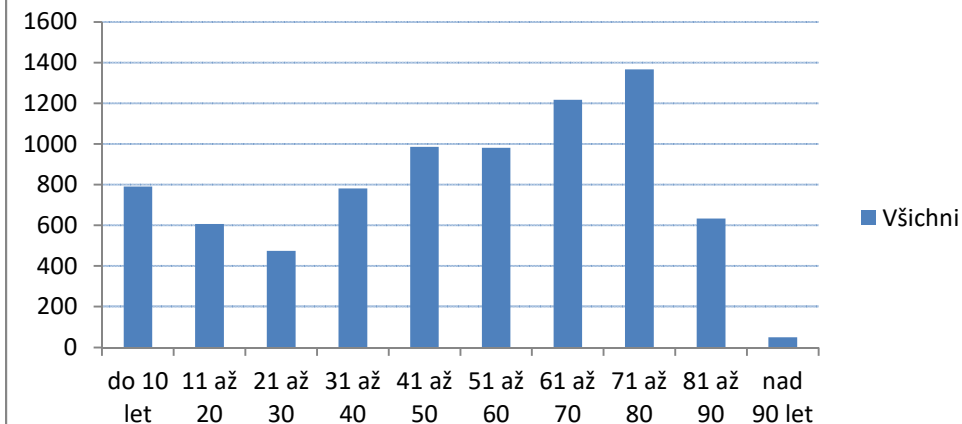
1594 34,47 % *nevýdělečně činných*

Absolutní četnost účastníků ve věkových kategoriích:

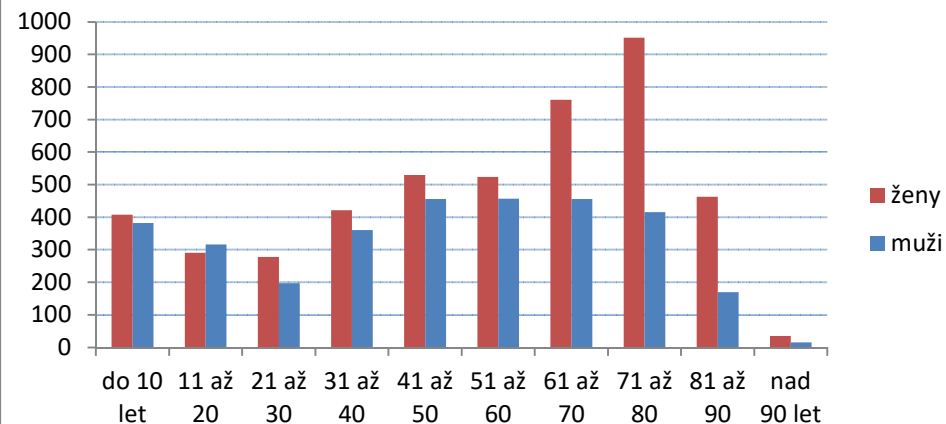
věk	všichni	ženy	muži
do 10 let	790	408	382
11 až 20	607	291	316
21 až 30	475	278	197
31 až 40	781	421	360
41 až 50	986	530	456
51 až 60	981	524	457
61 až 70	1217	761	456
71 až 80	1367	951	416
81 až 90	633	463	170
nad 90 let	50	35	15

věk	všichni	ženy	muži
do 50 let	46,1%	41,4%	53,1%
nad 50 let	53,9%	58,6%	46,9%

Věková struktura všech účastníků



Věková struktura žen a mužů



Sbírka v Kč:**Diecéze plzeňská**

Vikariát	částka	na 1 účastnka
DO	23 424,00 Kč	16,86 Kč
CH	24 133,00 Kč	27,39 Kč
KV	21 369,00 Kč	25,23 Kč
KT	20 932,00 Kč	26,66 Kč
PM	58 828,00 Kč	28,17 Kč
PJ	10 634,00 Kč	26,06 Kč
PS	13 386,00 Kč	29,68 Kč
RO	9 263,00 Kč	22,99 Kč
SO	12 839,00 Kč	40,25 Kč
TC	10 322,00 Kč	32,66 Kč
CELKEM	205 130,00 Kč	26,01 Kč

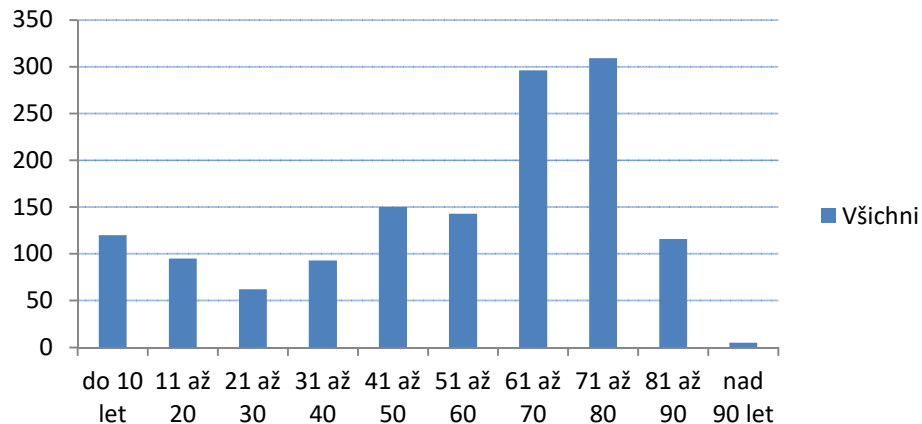
Vikariát Domažlice

průměrný věk návštěvníků za vikariát:	54,05	
účastníků za vikariát celkem:	1389	
z toho žen:	867	62,42 %
z toho mužů:	522	37,58 %
výdělečně činných celkem:	442	31,82 % z celkového počtu účastníků
z toho žen:	222	50,23 % <i>výdělečně činných</i>
z toho mužů:	220	49,77 % <i>výdělečně činných</i>
nevýdělečně činných celkem:	947	68,18 % z celkového počtu účastníků
z toho žen:	645	68,11 % <i>nevýdělečně činných</i>
z toho mužů:	302	31,89 % <i>nevýdělečně činných</i>

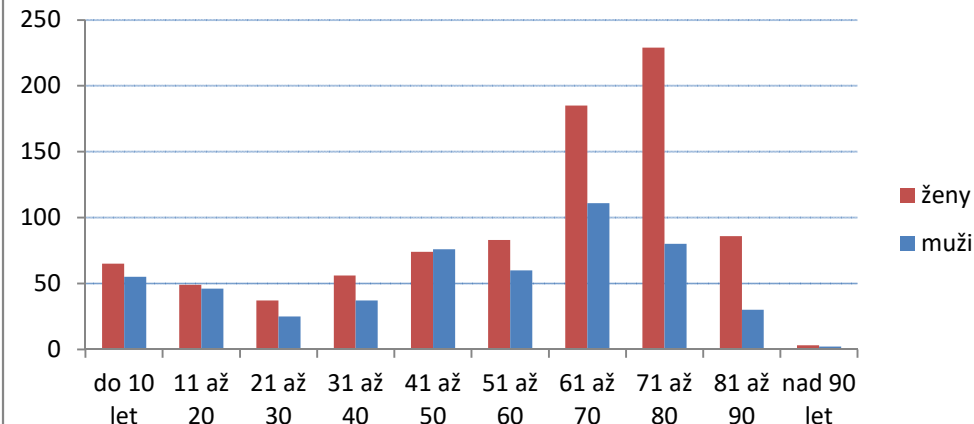
Absolutní četnost účastníků ve věkových kategoriích:

věk	všichni	ženy	muži
do 10 let	120	65	55
11 až 20	95	49	46
21 až 30	62	37	25
31 až 40	93	56	37
41 až 50	150	74	76
51 až 60	143	83	60
61 až 70	296	185	111
71 až 80	309	229	80
81 až 90	116	86	30
nad 90 let	5	3	2

Věková struktura - vikariát DO



Věková struktura - vikariát DO



Sbírka v Kč: Vikariát domažlický

Farnost	místo	kostel / kaple	částka	celkem	na 1 účastníka
Domažlice			6350	6 350,00 Kč	15,53 Kč
Holíšov-sv. Pet.a Pav.			520	520,00 Kč	15,29 Kč
Horšovský Týn			2514	2 514,00 Kč	41,90 Kč
Kdyně			3680	3 680,00 Kč	14,55 Kč
Klenčí pod Čerchovem			3028	3 028,00 Kč	17,01 Kč
Koloveč			590	590,00 Kč	13,72 Kč
Milavče	Blížejev	sv. Martina	168		
Milavče	Milavče	sv. Vojtěcha	576		
Milavče	Stanětice	sv. Kunhuty	398	1 142,00 Kč	15,43 Kč
Mrákov			3590	3 590,00 Kč	15,68 Kč
Poběžovice			820	820,00 Kč	22,16 Kč
Staňkov			1190	1 190,00 Kč	16,53 Kč
CELKEM ZA VIKARIÁT:				23 424,00 Kč	16,86 Kč

STATISTICKÉ VÝSLEDKY FARNOSTI: Domažlice

Vikariát: DO

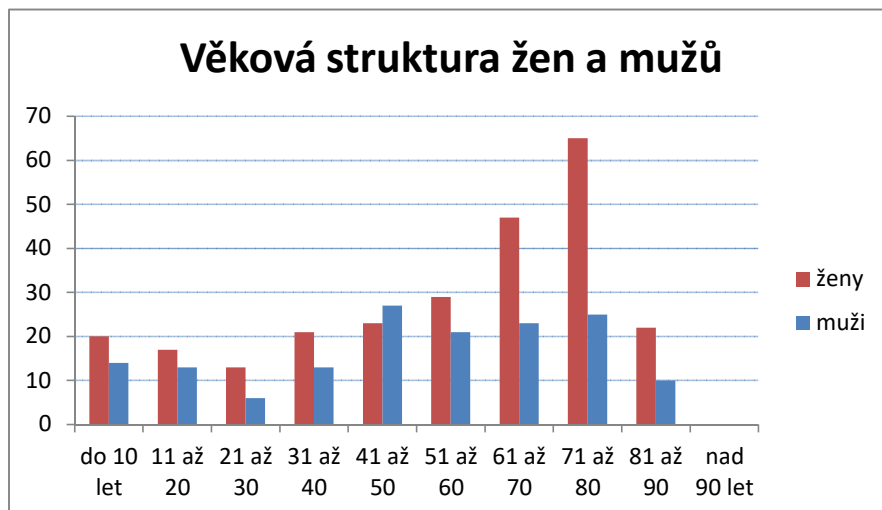
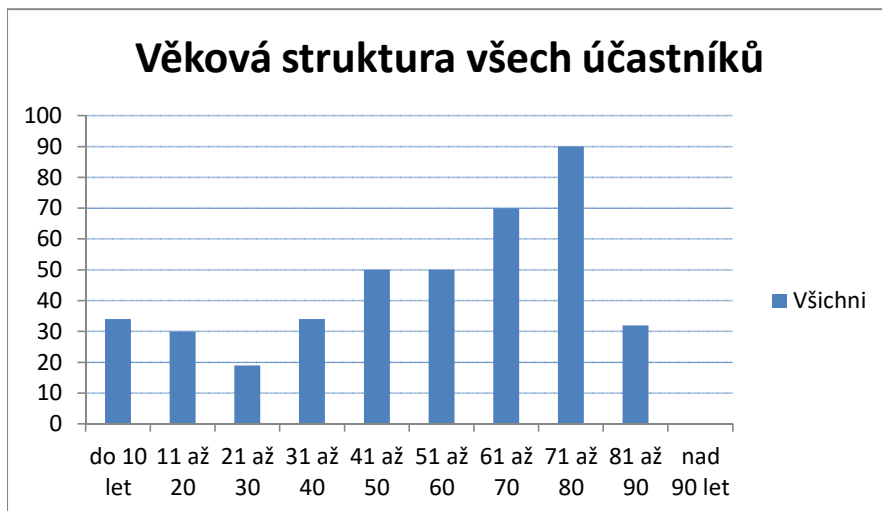
počet účastníků za celou farnost:	409	
z toho žen:	257	62,84 %
z toho mužů:	152	37,16 %
průměrný věk účastníků za farnost:	52,6	

sbírka farnosti:	6 350,00 Kč
průměrný příspěvek na účastníka:	15,53 Kč

počet výdělečně činných:	150	36,67 % z celkového počtu účastníků
z toho žen:	73	48,67 % <i>výdělečně činných</i>
z toho mužů:	77	51,33 % <i>výdělečně činných</i>

počet nevýdělečně činných:	259	63,33 % z celkového počtu účastníků
z toho žen:	184	71,04 % <i>nevýdělečně činných</i>
z toho mužů:	75	28,96 % <i>nevýdělečně činných</i>

věkové rozložení účastníků za farnost:	všichni	ženy	muži
do 10 let	34	20	14
11 až 20	30	17	13
21 až 30	19	13	6
31 až 40	34	21	13
41 až 50	50	23	27
51 až 60	50	29	21
61 až 70	70	47	23
71 až 80	90	65	25
81 až 90	32	22	10
nad 90 let	0	0	0



STATISTICKÉ VÝSLEDKY FARNOSTI: Holýšov - sv. Petra a Pavla

Vikariát: DO

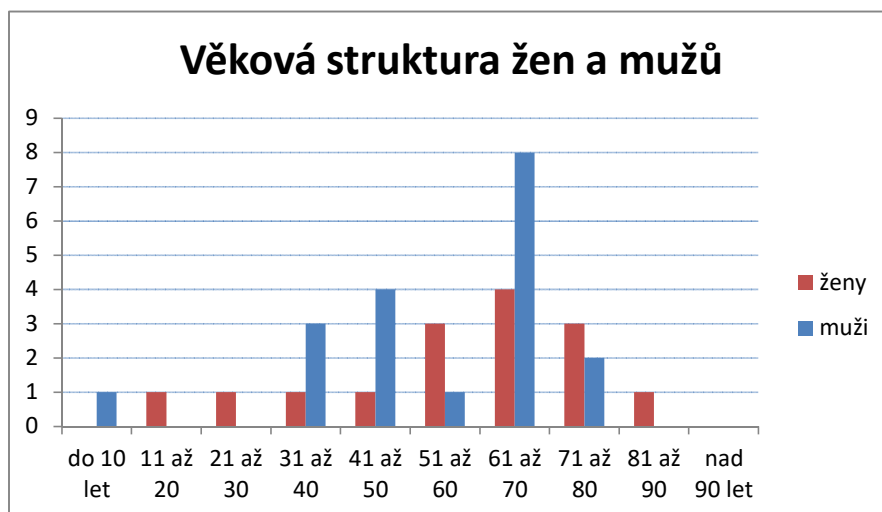
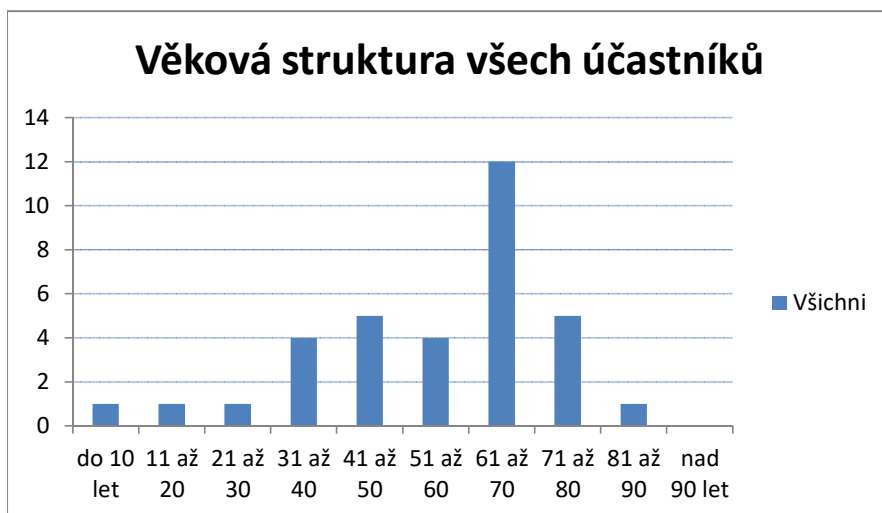
počet účastníků za celou farnost:	34	
z toho žen:	15	44,12 %
z toho mužů:	19	55,88 %
průměrný věk účastníků za farnost:	55,6	

sbírka farnosti:	520,00 Kč
průměrný příspěvek na účastníka:	15,29 Kč

počet výdělečně činných:	18	52,94 % z celkového počtu účastníků
z toho žen:	7	38,89 % <i>výdělečně činných</i>
z toho mužů:	11	61,11 % <i>výdělečně činných</i>

počet nevýdělečně činných:	16	47,06 % z celkového počtu účastníků
z toho žen:	8	50,00 % <i>nevýdělečně činných</i>
z toho mužů:	8	50,00 % <i>nevýdělečně činných</i>

věkové rozložení účastníků za farnost:	všichni	ženy	muži
do 10 let	1	0	1
11 až 20	1	1	0
21 až 30	1	1	0
31 až 40	4	1	3
41 až 50	5	1	4
51 až 60	4	3	1
61 až 70	12	4	8
71 až 80	5	3	2
81 až 90	1	1	0
nad 90 let	0	0	0



Poznámka:

Počet zkrelen, přišlo o cca 15-20 lidí více kvůli zádušní mši za příbuzného krátce po úmrtí.

STATISTICKÉ VÝSLEDKY FARNOSTI: Horšovský Týn

Vikariát: DO

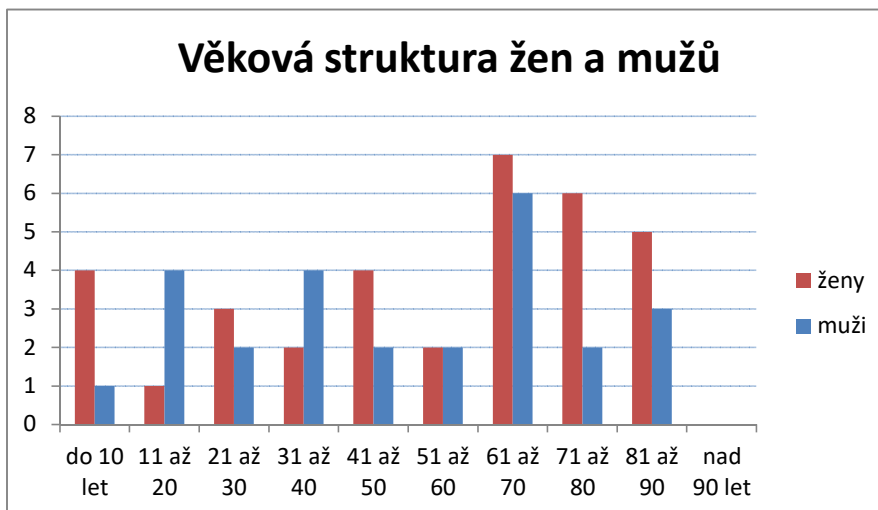
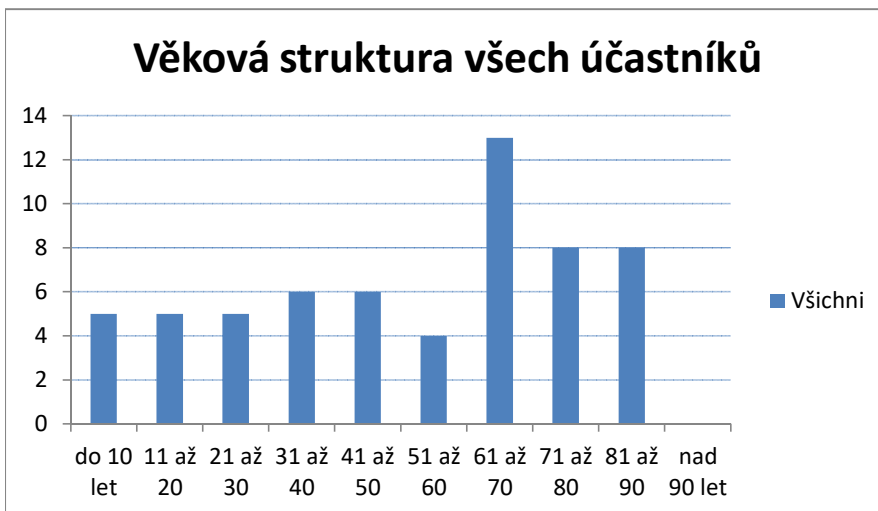
počet účastníků za celou farnost: 60
 z toho žen: 34 56,67 %
 z toho mužů: 26 43,33 %
 průměrný věk účastníků za farnost: 51,5

sbírka farnosti: 2 514,00 Kč
 průměrný příspěvek na účastníka: 41,90 Kč

počet výdělečně činných: 24 40,00 % z celkového počtu účastníků
 z toho žen: 13 54,17 % *výdělečně činných*
 z toho mužů: 11 45,83 % *výdělečně činných*

počet nevýdělečně činných: 36 60,00 % z celkového počtu účastníků
 z toho žen: 21 58,33 % *nevýdělečně činných*
 z toho mužů: 15 41,67 % *nevýdělečně činných*

věkové rozložení účastníků za farnost:	všichni	ženy	muži
do 10 let	5	4	1
11 až 20	5	1	4
21 až 30	5	3	2
31 až 40	6	2	4
41 až 50	6	4	2
51 až 60	4	2	2
61 až 70	13	7	6
71 až 80	8	6	2
81 až 90	8	5	3
nad 90 let	0	0	0



STATISTICKÉ VÝSLEDKY FARNOSTI: Kdyně

Vikariát: DO

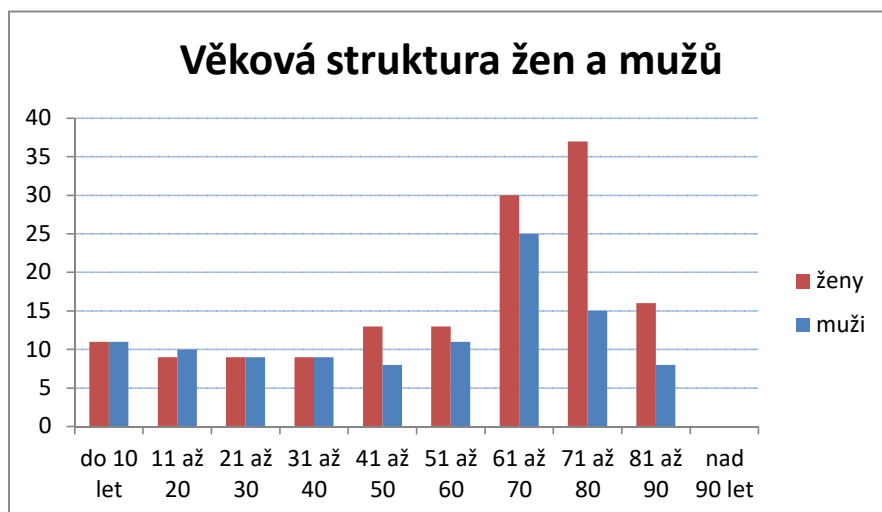
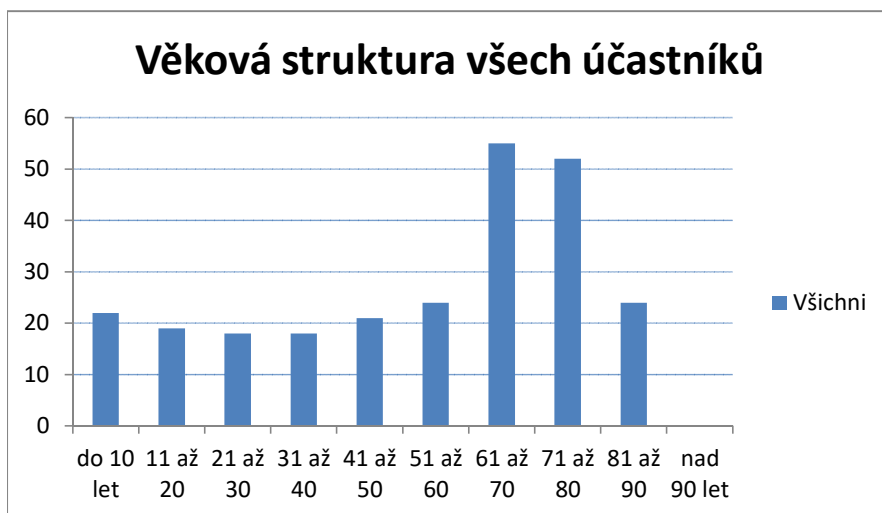
počet účastníků za celou farnost:	253	
z toho žen:	147	58,10 %
z toho mužů:	106	41,90 %
průměrný věk účastníků za farnost:	53,0	

sbírka farnosti:	3 680,00 Kč
průměrný příspěvek na účastníka:	14,55 Kč

počet výdělečně činných:	78	30,83 % z celkového počtu účastníků
z toho žen:	38	48,72 % <i>výdělečně činných</i>
z toho mužů:	40	51,28 % <i>výdělečně činných</i>

počet nevýdělečně činných:	175	69,17 % z celkového počtu účastníků
z toho žen:	109	62,29 % <i>nevýdělečně činných</i>
z toho mužů:	66	37,71 % <i>nevýdělečně činných</i>

věkové rozložení účastníků za farnost:	všichni	ženy	muži
do 10 let	22	11	11
11 až 20	19	9	10
21 až 30	18	9	9
31 až 40	18	9	9
41 až 50	21	13	8
51 až 60	24	13	11
61 až 70	55	30	25
71 až 80	52	37	15
81 až 90	24	16	8
nad 90 let	0	0	0



STATISTICKÉ VÝSLEDKY FARNOSTI: Klenčí pod Čerchovem

Vikariát: DO

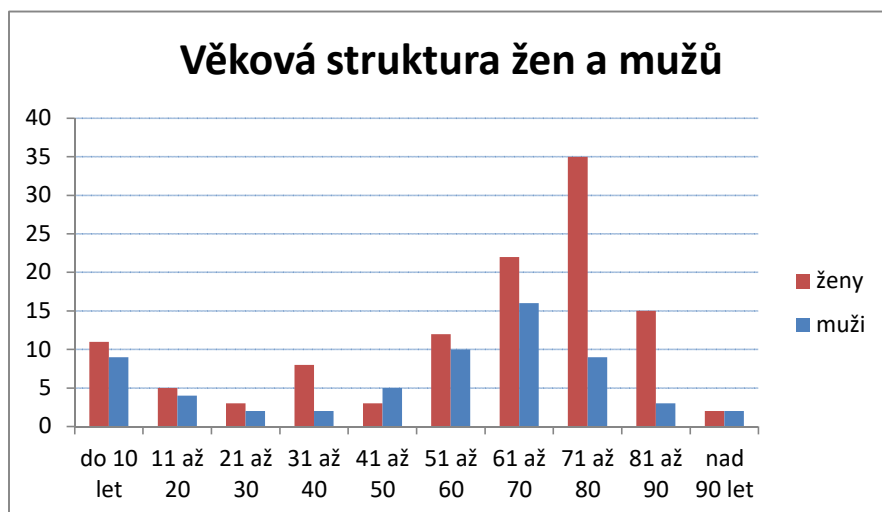
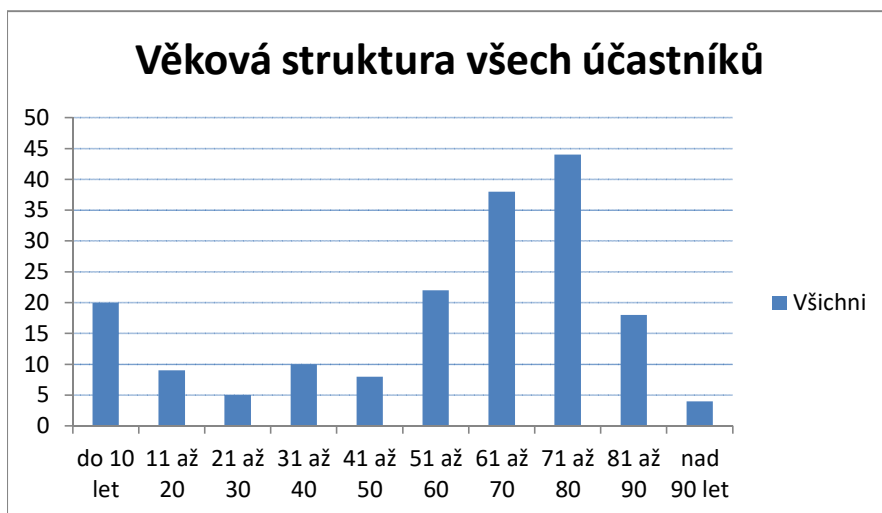
počet účastníků za celou farnost:	178	
z toho žen:	116	65,17 %
z toho mužů:	62	34,83 %
průměrný věk účastníků za farnost:	56,6	

sbírka farnosti:	3 028,00 Kč
průměrný příspěvek na účastníka:	17,01 Kč

počet výdělečně činných:	40	22,47 % z celkového počtu účastníků
z toho žen:	22	55,00 % <i>výdělečně činných</i>
z toho mužů:	18	45,00 % <i>výdělečně činných</i>

počet nevýdělečně činných:	138	77,53 % z celkového počtu účastníků
z toho žen:	94	68,12 % <i>nevýdělečně činných</i>
z toho mužů:	44	31,88 % <i>nevýdělečně činných</i>

věkové rozložení účastníků za farnost:	všichni	ženy	muži
do 10 let	20	11	9
11 až 20	9	5	4
21 až 30	5	3	2
31 až 40	10	8	2
41 až 50	8	3	5
51 až 60	22	12	10
61 až 70	38	22	16
71 až 80	44	35	9
81 až 90	18	15	3
nad 90 let	4	2	2



STATISTICKÉ VÝSLEDKY FARNOSTI: Koloveč

Vikariát: DO

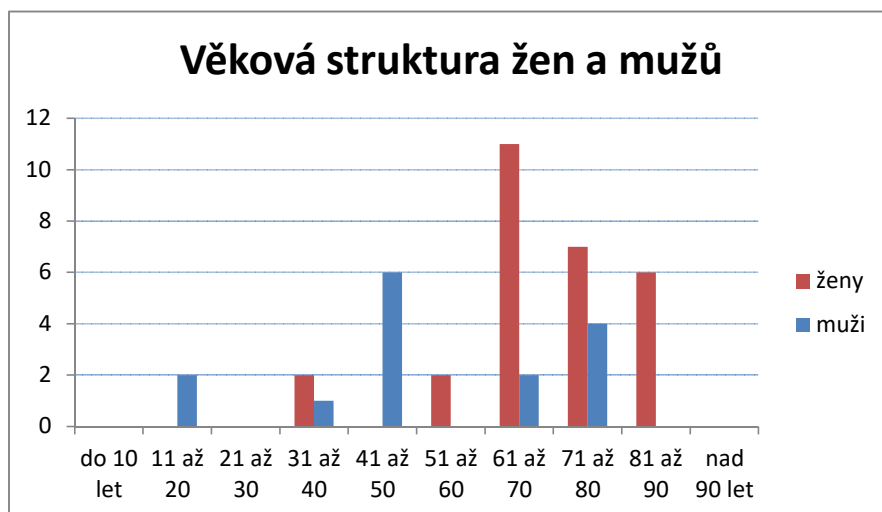
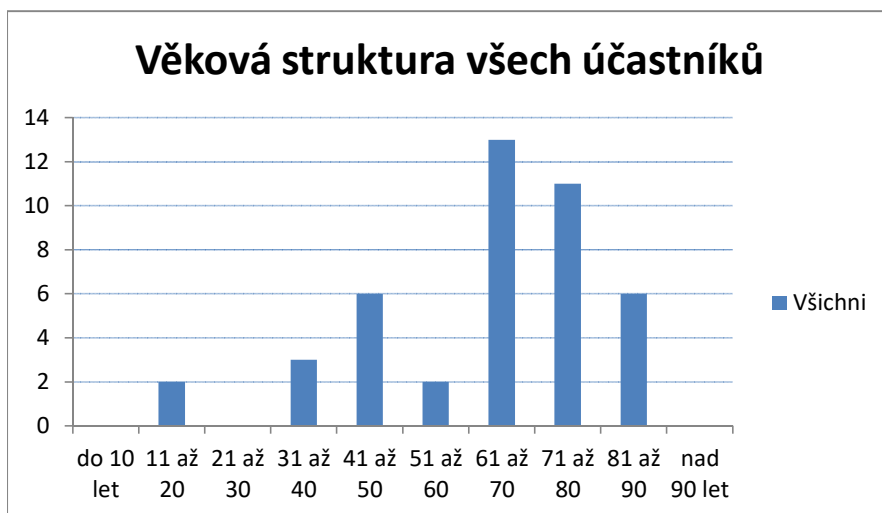
počet účastníků za celou farnost:	43	
z toho žen:	28	65,12 %
z toho mužů:	15	34,88 %
průměrný věk účastníků za farnost:	63,5	

sbírka farnosti:	590,00 Kč
průměrný příspěvek na účastníka:	13,72 Kč

počet výdělečně činných:	13	30,23 % z celkového počtu účastníků
z toho žen:	3	23,08 % <i>výdělečně činných</i>
z toho mužů:	10	76,92 % <i>výdělečně činných</i>

počet nevýdělečně činných:	30	69,77 % z celkového počtu účastníků
z toho žen:	25	83,33 % <i>nevýdělečně činných</i>
z toho mužů:	5	16,67 % <i>nevýdělečně činných</i>

věkové rozložení účastníků za farnost:	všichni	ženy	muži
do 10 let	0	0	0
11 až 20	2	0	2
21 až 30	0	0	0
31 až 40	3	2	1
41 až 50	6	0	6
51 až 60	2	2	0
61 až 70	13	11	2
71 až 80	11	7	4
81 až 90	6	6	0
nad 90 let	0	0	0



STATISTICKÉ VÝSLEDKY FARNOSTI: Milavče

Vikariát: DO

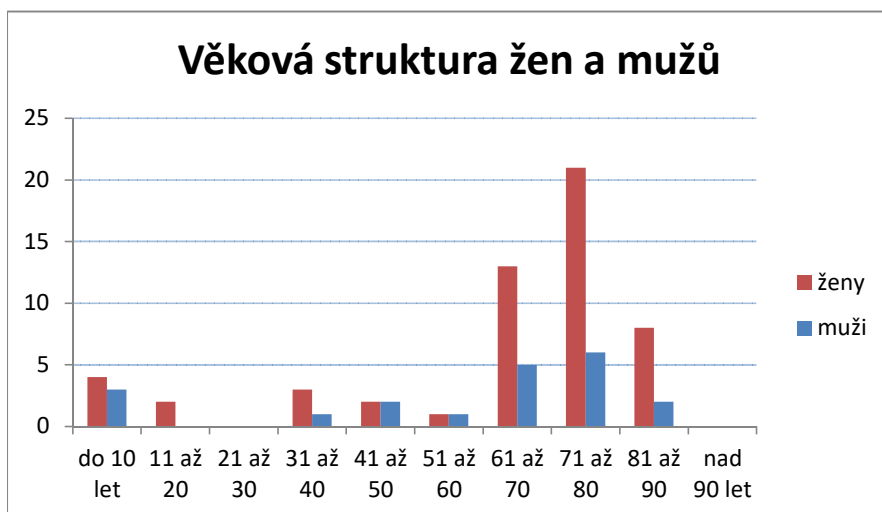
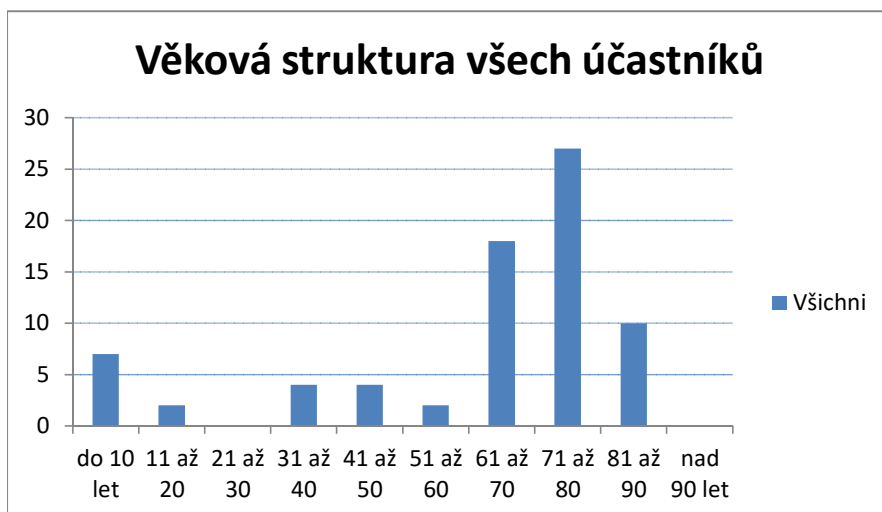
počet účastníků za celou farnost:	74	
z toho žen:	54	72,97 %
z toho mužů:	20	27,03 %
průměrný věk účastníků za farnost:	62,0	

sbírka farnosti:	1 142,00 Kč
průměrný příspěvek na účastníka:	15,43 Kč

počet výdělečně činných:	9	12,16 % z celkového počtu účastníků
z toho žen:	3	33,33 % <i>výdělečně činných</i>
z toho mužů:	6	66,67 % <i>výdělečně činných</i>

počet nevýdělečně činných:	65	87,84 % z celkového počtu účastníků
z toho žen:	51	78,46 % <i>nevýdělečně činných</i>
z toho mužů:	14	21,54 % <i>nevýdělečně činných</i>

věkové rozložení účastníků za farnost:	všichni	ženy	muži
do 10 let	7	4	3
11 až 20	2	2	0
21 až 30	0	0	0
31 až 40	4	3	1
41 až 50	4	2	2
51 až 60	2	1	1
61 až 70	18	13	5
71 až 80	27	21	6
81 až 90	10	8	2
nad 90 let	0	0	0



STATISTICKÉ VÝSLEDKY FARNOSTI: Mrákov

Vikariát: DO

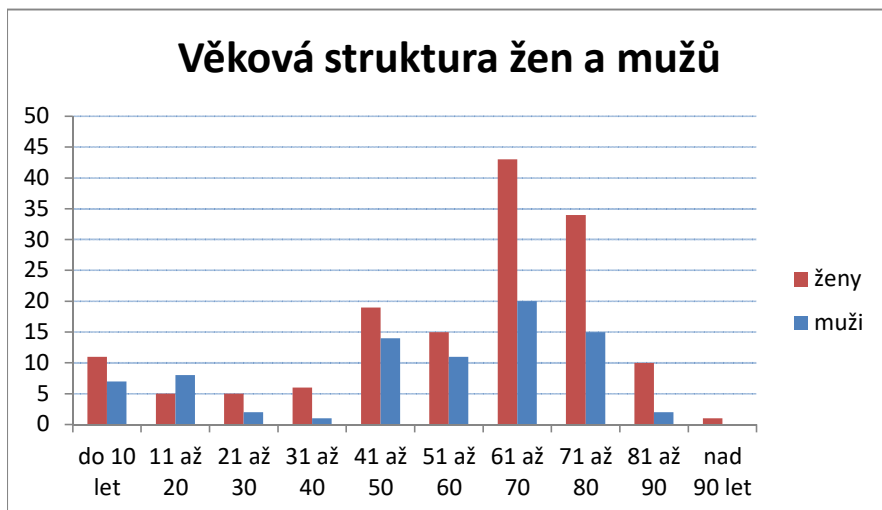
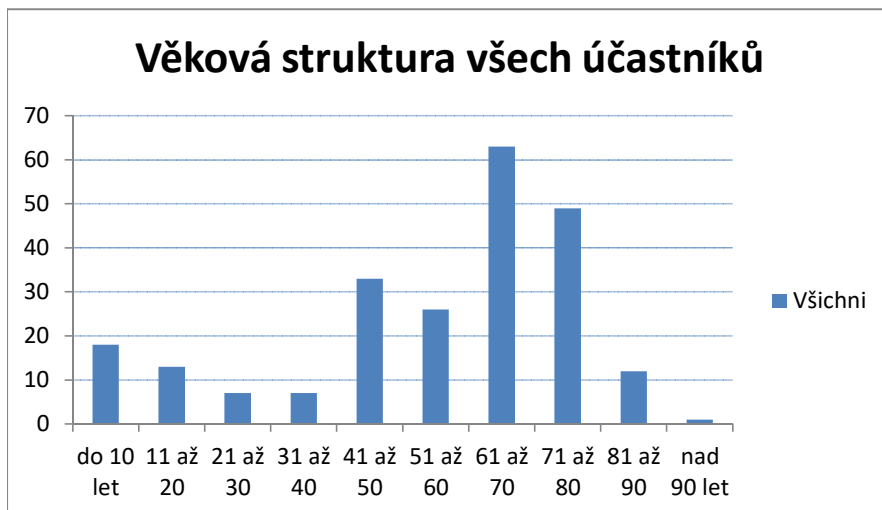
počet účastníků za celou farnost:	229	
z toho žen:	149	65,07 %
z toho mužů:	80	34,93 %
průměrný věk účastníků za farnost:	55,5	

sbírka farnosti:	3 590,00 Kč
průměrný příspěvek na účastníka:	15,68 Kč

počet výdělečně činných:	77	33,62 % z celkového počtu účastníků
z toho žen:	45	58,44 % <i>výdělečně činných</i>
z toho mužů:	32	41,56 % <i>výdělečně činných</i>

počet nevýdělečně činných:	152	66,38 % z celkového počtu účastníků
z toho žen:	104	68,42 % <i>nevýdělečně činných</i>
z toho mužů:	48	31,58 % <i>nevýdělečně činných</i>

věkové rozložení účastníků za farnost:	všichni	ženy	muži
do 10 let	18	11	7
11 až 20	13	5	8
21 až 30	7	5	2
31 až 40	7	6	1
41 až 50	33	19	14
51 až 60	26	15	11
61 až 70	63	43	20
71 až 80	49	34	15
81 až 90	12	10	2
nad 90 let	1	1	0



STATISTICKÉ VÝSLEDKY FARNOSTI: Poběžovice

Vikariát: DO

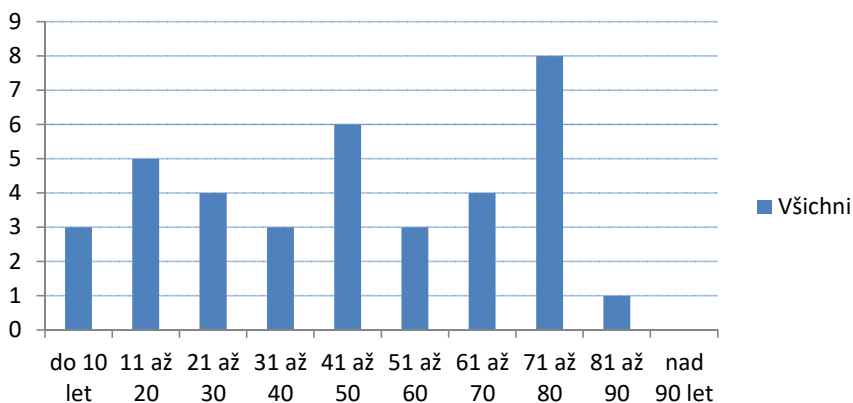
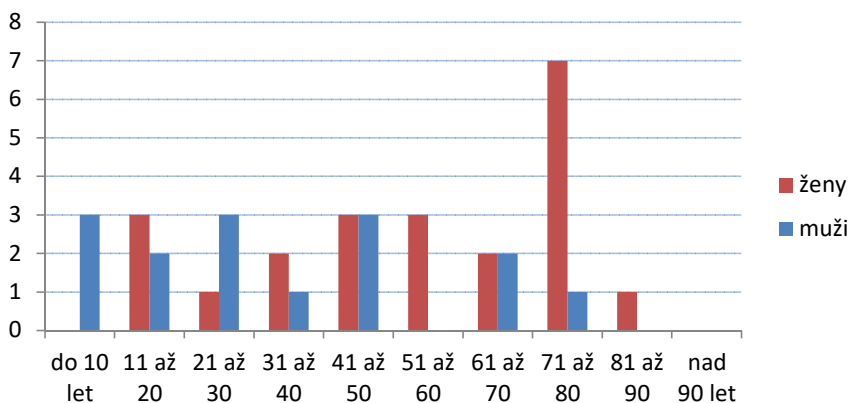
počet účastníků za celou farnost:	37	
z toho žen:	22	59,46 %
z toho mužů:	15	40,54 %
průměrný věk účastníků za farnost:	45,7	

sbírka farnosti:	820,00 Kč
průměrný příspěvek na účastníka:	22,16 Kč

počet výdělečně činných:	16	43,24 % z celkového počtu účastníků
z toho žen:	10	62,50 % <i>výdělečně činných</i>
z toho mužů:	6	37,50 % <i>výdělečně činných</i>

počet nevýdělečně činných:	21	56,76 % z celkového počtu účastníků
z toho žen:	12	57,14 % <i>nevýdělečně činných</i>
z toho mužů:	9	42,86 % <i>nevýdělečně činných</i>

věkové rozložení účastníků za farnost:	všichni	ženy	muži
do 10 let	3	0	3
11 až 20	5	3	2
21 až 30	4	1	3
31 až 40	3	2	1
41 až 50	6	3	3
51 až 60	3	3	0
61 až 70	4	2	2
71 až 80	8	7	1
81 až 90	1	1	0
nad 90 let	0	0	0

Věková struktura všech účastníků**Věková struktura žen a mužů**

STATISTICKÉ VÝSLEDKY FARNOSTI: Staňkov

Vikariát: DO

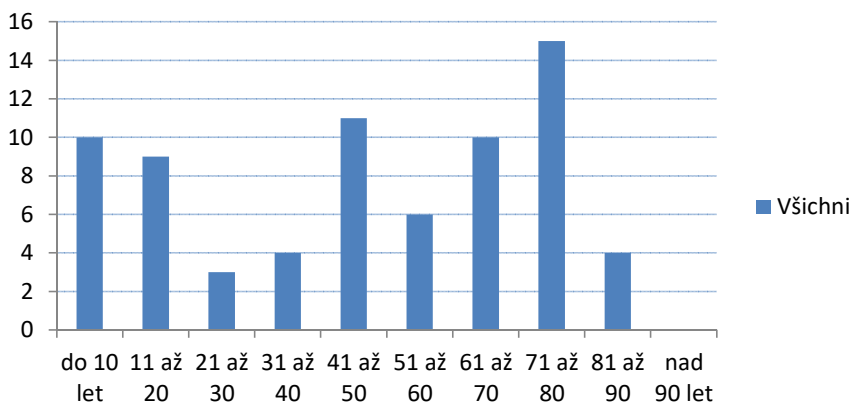
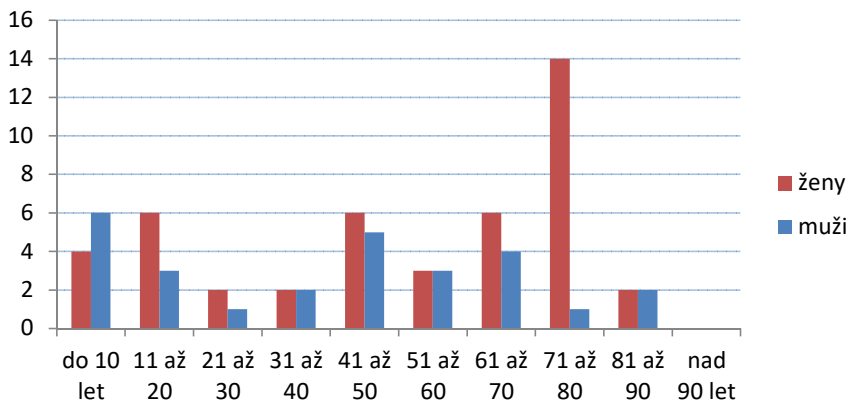
počet účastníků za celou farnost:	72	
z toho žen:	45	62,50 %
z toho mužů:	27	37,50 %
průměrný věk účastníků za farnost:	47,0	

sbírka farnosti:	1 190,00 Kč
průměrný příspěvek na účastníka:	16,53 Kč

počet výdělečně činných:	17	23,61 % z celkového počtu účastníků
z toho žen:	8	47,06 % <i>výdělečně činných</i>
z toho mužů:	9	52,94 % <i>výdělečně činných</i>

počet nevýdělečně činných:	55	76,39 % z celkového počtu účastníků
z toho žen:	37	67,27 % <i>nevýdělečně činných</i>
z toho mužů:	18	32,73 % <i>nevýdělečně činných</i>

věkové rozložení účastníků za farnost:	všichni	ženy	muži
do 10 let	10	4	6
11 až 20	9	6	3
21 až 30	3	2	1
31 až 40	4	2	2
41 až 50	11	6	5
51 až 60	6	3	3
61 až 70	10	6	4
71 až 80	15	14	1
81 až 90	4	2	2
nad 90 let	0	0	0

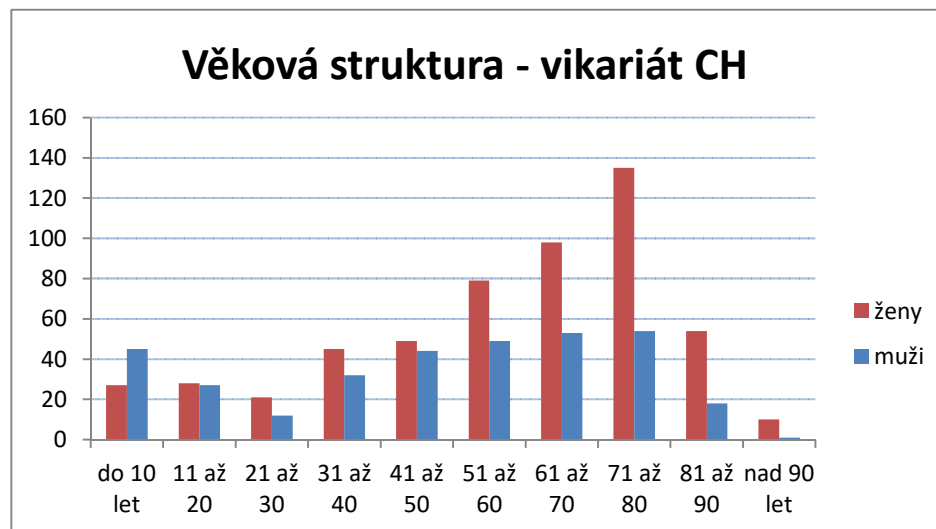
Věková struktura všech účastníků**Věková struktura žen a mužů**

Vikariát Cheb

průměrný věk návštěvníků za vikariát:	54,05	
účastníků za vikariát celkem:	881	5 nevyplněných lístků navíc
z toho žen:	546	61,98 %
z toho mužů:	335	38,02 %
výdělečně činných celkem:	369	41,88 % z celkového počtu účastníků
z toho žen:	203	55,01 % <i>výdělečně činných</i>
z toho mužů:	166	44,99 % <i>výdělečně činných</i>
nevýdělečně činných celkem:	512	58,12 % z celkového počtu účastníků
z toho žen:	343	66,99 % <i>nevýdělečně činných</i>
z toho mužů:	169	33,01 % <i>nevýdělečně činných</i>

Absolutní četnost účastníků ve věkových kategoriích:

věk	všichni	ženy	muži
do 10 let	72	27	45
11 až 20	55	28	27
21 až 30	33	21	12
31 až 40	77	45	32
41 až 50	93	49	44
51 až 60	128	79	49
61 až 70	151	98	53
71 až 80	189	135	54
81 až 90	72	54	18
nad 90 let	11	10	1



Sbírka v Kč:

Vikariát chebský

Farnost	místo	kostel / kaple	částka	celkem	na 1 účastníka
Aš			4560	4 560 Kč	31,02 Kč
Františkovy Lázně	Františkovy Lázně	Povýšení Svatého Kříže	1720	1 720 Kč	19,11 Kč
Frant. Lázně - venkov	Horní Lomany	sv. Jakuba	1753	1 753 Kč	37,30 Kč
Cheb			3627	3 627 Kč	21,34 Kč
Mariánské Lázně			7283	7 283 Kč	33,26 Kč
Skalná	Kopanina	sv. Jiřího a sv. Jiljí	?		
Skalná	Luby	sv. Ondřeje	?		
Skalná	Plesná	Neposkvrněného početí PM	?		
Skalná	Skalná	sv. Jana Křtitele	?	2 176 Kč	17,69 Kč
Teplá			512	512 Kč	22,26 Kč
Teplá - klášter	Klášter - Teplá	Zvěstování Páně	2502	2 502 Kč	40,35 Kč
CELKEM ZA VIKARIÁT:				24 133,00 Kč	27,39 Kč

STATISTICKÉ VÝSLEDKY FARNOSTI: AŠ

Vikariát: CH

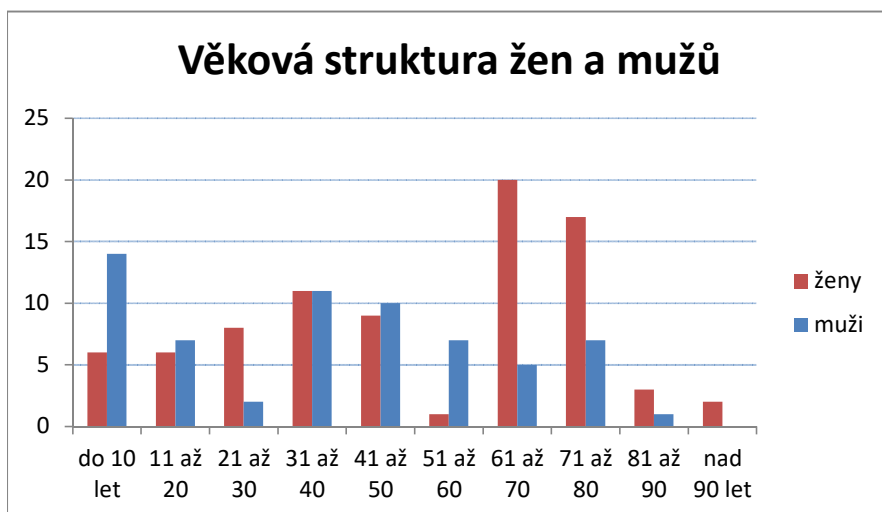
počet účastníků za celou farnost:	147	
z toho žen:	83	56,46 %
z toho mužů:	64	43,54 %
průměrný věk účastníků za farnost:	45,4	

sbírka farnosti:	4 560,00 Kč
průměrný příspěvek na účastníka:	31,02 Kč

počet výdělečně činných:	63	42,86 % z celkového počtu účastníků
z toho žen:	30	47,62 % <i>výdělečně činných</i>
z toho mužů:	33	52,38 % <i>výdělečně činných</i>

počet nevýdělečně činných:	84	57,14 % z celkového počtu účastníků
z toho žen:	53	63,10 % <i>nevýdělečně činných</i>
z toho mužů:	31	36,90 % <i>nevýdělečně činných</i>

věkové rozložení účastníků za farnost:	všichni	ženy	muži
do 10 let	20	6	14
11 až 20	13	6	7
21 až 30	10	8	2
31 až 40	22	11	11
41 až 50	19	9	10
51 až 60	8	1	7
61 až 70	25	20	5
71 až 80	24	17	7
81 až 90	4	3	1
nad 90 let	2	2	0



STATISTICKÉ VÝSLEDKY FARNOSTI: Františkovy Lázně

Vikariát: CH

počet účastníků za celou farnost:	90	
z toho žen:	58	64,44 %
z toho mužů:	32	35,56 %
průměrný věk účastníků za farnost:	60,8	

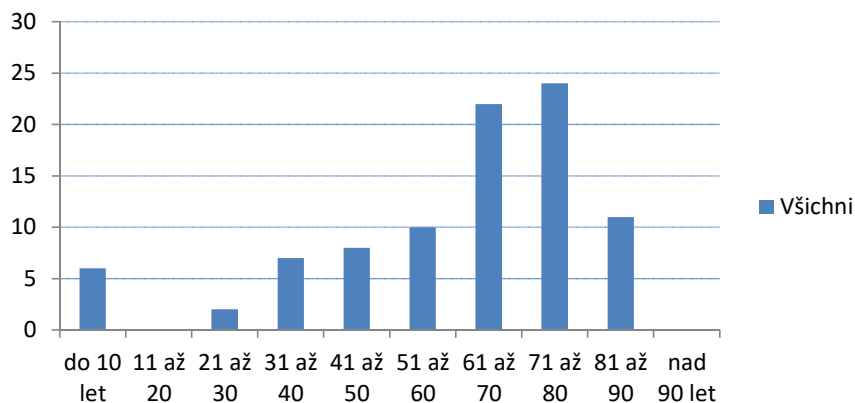
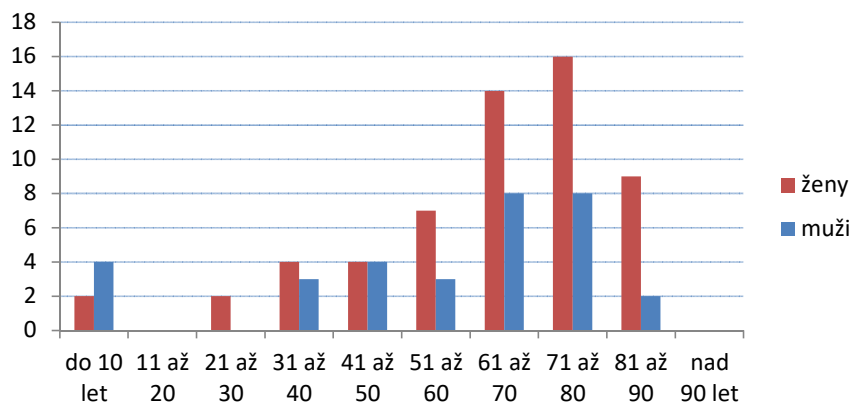
nevyplněných lístků: 5

sbírka farnosti:	1 720,00 Kč
průměrný příspěvek na účastníka:	19,11 Kč

počet výdělečně činných:	41	45,56 % z celkového počtu účastníků
z toho žen:	25	60,98 % <i>výdělečně činných</i>
z toho mužů:	16	39,02 % <i>výdělečně činných</i>

počet nevýdělečně činných:	49	54,44 % z celkového počtu účastníků
z toho žen:	33	67,35 % <i>nevýdělečně činných</i>
z toho mužů:	16	32,65 % <i>nevýdělečně činných</i>

věkové rozložení účastníků za farnost:	všichni	ženy	muži
do 10 let	6	2	4
11 až 20	0	0	0
21 až 30	2	2	0
31 až 40	7	4	3
41 až 50	8	4	4
51 až 60	10	7	3
61 až 70	22	14	8
71 až 80	24	16	8
81 až 90	11	9	2
nad 90 let	0	0	0

Věková struktura účastníků**Věková struktura žen a mužů**

Poznámka:

Navíc odevzdáno 5 zcela nevyplněných lístků.

STATISTICKÉ VÝSLEDKY FARNOSTI: Františkovy Lázně - venkov

Vikariát: CH

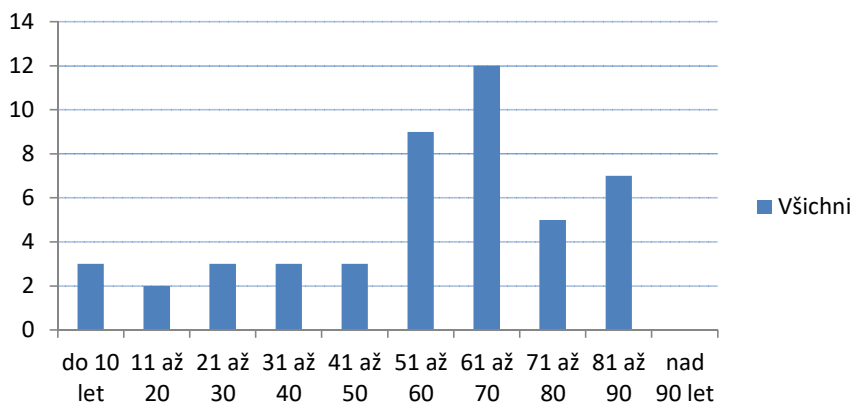
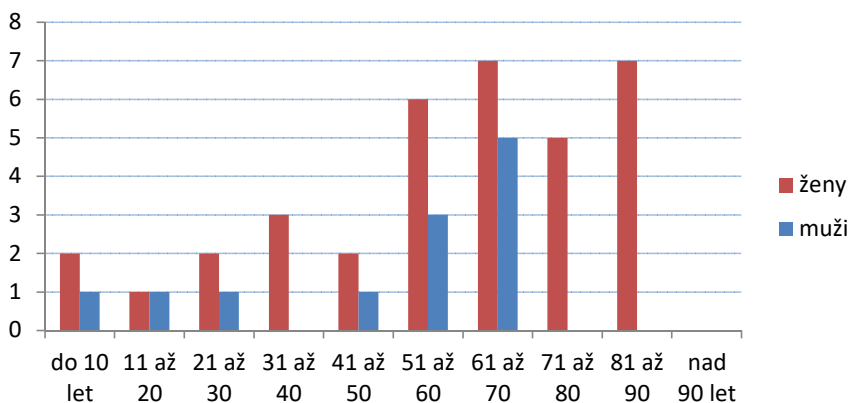
počet účastníků za celou farnost:	47	
z toho žen:	35	74,47 %
z toho mužů:	12	25,53 %
průměrný věk účastníků za farnost:	56,7	

sbírka farnosti:	1 753,00 Kč
průměrný příspěvek na účastníka:	37,30 Kč

počet výdělečně činných:	20	42,55 % z celkového počtu účastníků
z toho žen:	12	60,00 % <i>výdělečně činných</i>
z toho mužů:	8	40,00 % <i>výdělečně činných</i>

počet nevýdělečně činných:	27	57,45 % z celkového počtu účastníků
z toho žen:	23	85,19 % <i>nevýdělečně činných</i>
z toho mužů:	4	14,81 % <i>nevýdělečně činných</i>

věkové rozložení účastníků za farnost:	všichni	ženy	muži
do 10 let	3	2	1
11 až 20	2	1	1
21 až 30	3	2	1
31 až 40	3	3	0
41 až 50	3	2	1
51 až 60	9	6	3
61 až 70	12	7	5
71 až 80	5	5	0
81 až 90	7	7	0
nad 90 let	0	0	0

Věková struktura účastníků**Věková struktura žen a mužů**

STATISTICKÉ VÝSLEDKY FARNOSTI: Cheb

Vikariát: CH

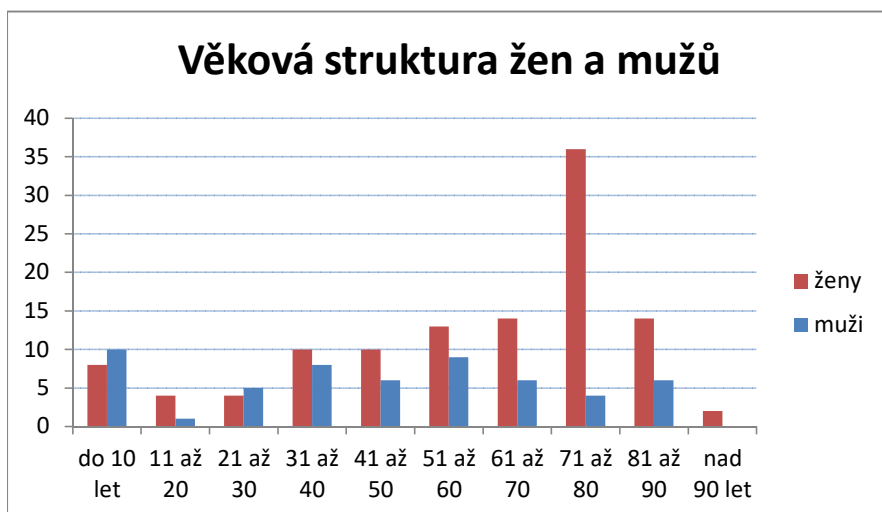
počet účastníků za celou farnost:	170	
z toho žen:	115	67,65 %
z toho mužů:	55	32,35 %
průměrný věk účastníků za farnost:	54,5	

sbírka farnosti:	3 627,00 Kč
průměrný příspěvek na účastníka:	21,34 Kč

počet výdělečně činných:	63	37,06 % z celkového počtu účastníků
z toho žen:	37	58,73 % <i>výdělečně činných</i>
z toho mužů:	26	41,27 % <i>výdělečně činných</i>

počet nevýdělečně činných:	107	62,94 % z celkového počtu účastníků
z toho žen:	78	72,90 % <i>nevýdělečně činných</i>
z toho mužů:	29	27,10 % <i>nevýdělečně činných</i>

věkové rozložení účastníků za farnost:	všichni	ženy	muži
do 10 let	18	8	10
11 až 20	5	4	1
21 až 30	9	4	5
31 až 40	18	10	8
41 až 50	16	10	6
51 až 60	22	13	9
61 až 70	20	14	6
71 až 80	40	36	4
81 až 90	20	14	6
nad 90 let	2	2	0



STATISTICKÉ VÝSLEDKY FARNOSTI: Mariánské Lázně

Vikariát: CH

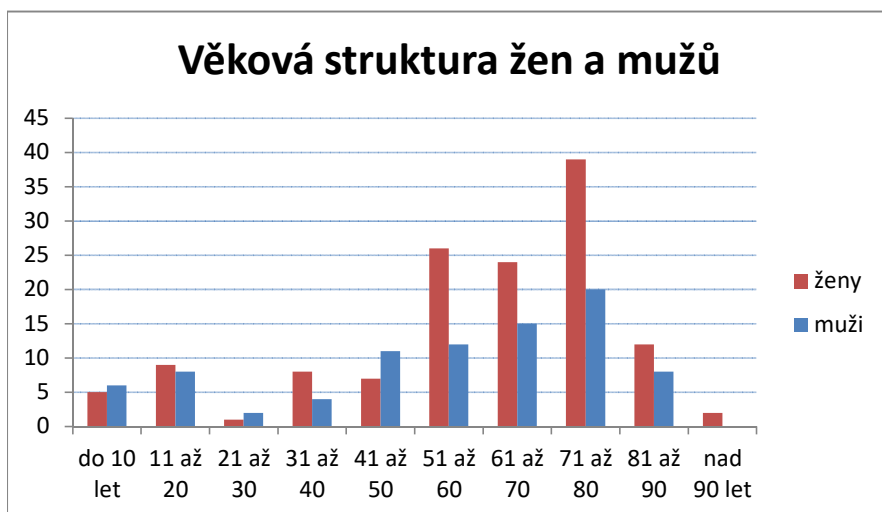
počet účastníků za celou farnost:	219	
z toho žen:	133	60,73 %
z toho mužů:	86	39,27 %
průměrný věk účastníků za farnost:	57,8	

sbírka farnosti:	7 283,00 Kč
průměrný příspěvek na účastníka:	33,26 Kč

počet výdělečně činných:	83	37,90 % z celkového počtu účastníků
z toho žen:	45	54,22 % <i>výdělečně činných</i>
z toho mužů:	38	45,78 % <i>výdělečně činných</i>

počet nevýdělečně činných:	136	62,10 % z celkového počtu účastníků
z toho žen:	88	64,71 % <i>nevýdělečně činných</i>
z toho mužů:	48	35,29 % <i>nevýdělečně činných</i>

věkové rozložení účastníků za farnost:	všichni	ženy	muži
do 10 let	11	5	6
11 až 20	17	9	8
21 až 30	3	1	2
31 až 40	12	8	4
41 až 50	18	7	11
51 až 60	38	26	12
61 až 70	39	24	15
71 až 80	59	39	20
81 až 90	20	12	8
nad 90 let	2	2	0



STATISTICKÉ VÝSLEDKY FARNOSTI: Skalná

Vikariát: CH

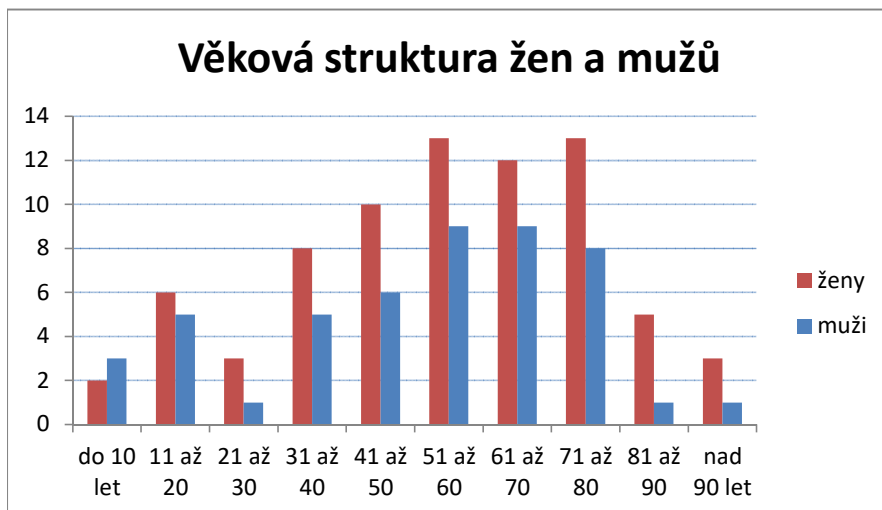
počet účastníků za celou farnost:	123	
z toho žen:	75	60,98 %
z toho mužů:	48	39,02 %
průměrný věk účastníků za farnost:	53,2	

sbírka farnosti:	2 176,00 Kč
průměrný příspěvek na účastníka:	17,69 Kč

počet výdělečně činných:	62	50,41 % z celkového počtu účastníků
z toho žen:	34	54,84 % <i>výdělečně činných</i>
z toho mužů:	28	45,16 % <i>výdělečně činných</i>

počet nevýdělečně činných:	61	49,59 % z celkového počtu účastníků
z toho žen:	41	67,21 % <i>nevýdělečně činných</i>
z toho mužů:	20	32,79 % <i>nevýdělečně činných</i>

věkové rozložení účastníků za farnost:	všichni	ženy	muži
do 10 let	5	2	3
11 až 20	11	6	5
21 až 30	4	3	1
31 až 40	13	8	5
41 až 50	16	10	6
51 až 60	22	13	9
61 až 70	21	12	9
71 až 80	21	13	8
81 až 90	6	5	1
nad 90 let	4	3	1



Poznámka:

Počty účastníků: Skalná 52, Luby 53, Plesná 16, Kopanina 2

STATISTICKÉ VÝSLEDKY FARNOSTI: Teplá

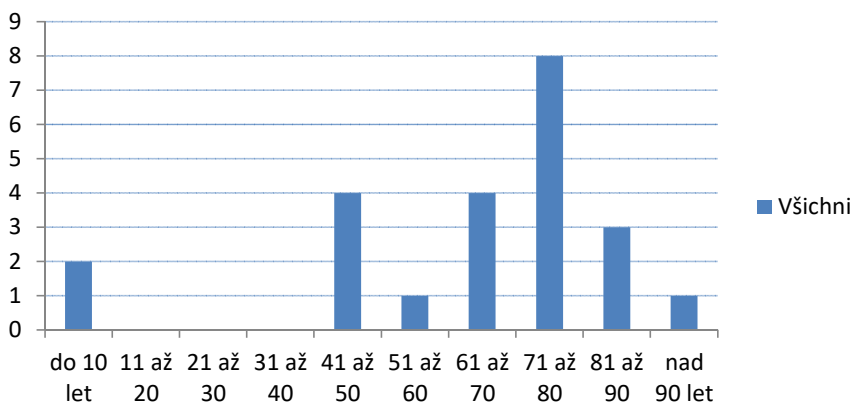
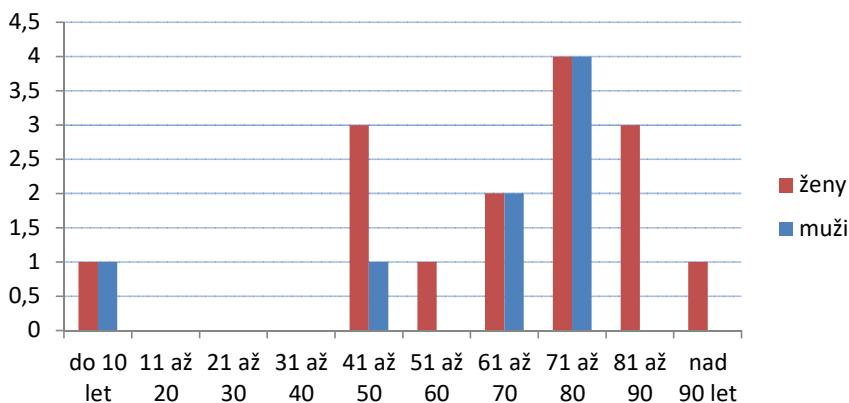
Vikariát: CH

počet účastníků za celou farnost:	23	
z toho žen:	15	65,22 %
z toho mužů:	8	34,78 %
průměrný věk účastníků za farnost:	63,8	

sbírka farnosti:	512,00 Kč
průměrný příspěvek na účastníka:	22,26 Kč

počet výdělečně činných:	3	13,04 % z celkového počtu účastníků
z toho žen:	2	66,67 % <i>výdělečně činných</i>
z toho mužů:	1	33,33 % <i>výdělečně činných</i>
počet nevýdělečně činných:	20	86,96 % z celkového počtu účastníků
z toho žen:	13	65,00 % <i>nevýdělečně činných</i>
z toho mužů:	7	35,00 % <i>nevýdělečně činných</i>

věkové rozložení účastníků za farnost:	všichni	ženy	muži
do 10 let	2	1	1
11 až 20	0	0	0
21 až 30	0	0	0
31 až 40	0	0	0
41 až 50	4	3	1
51 až 60	1	1	0
61 až 70	4	2	2
71 až 80	8	4	4
81 až 90	3	3	0
nad 90 let	1	1	0

Věková struktura účastníků**Věková struktura žen a mužů**

STATISTICKÉ VÝSLEDKY FARNOSTI: Teplá - klášter

Vikariát: CH

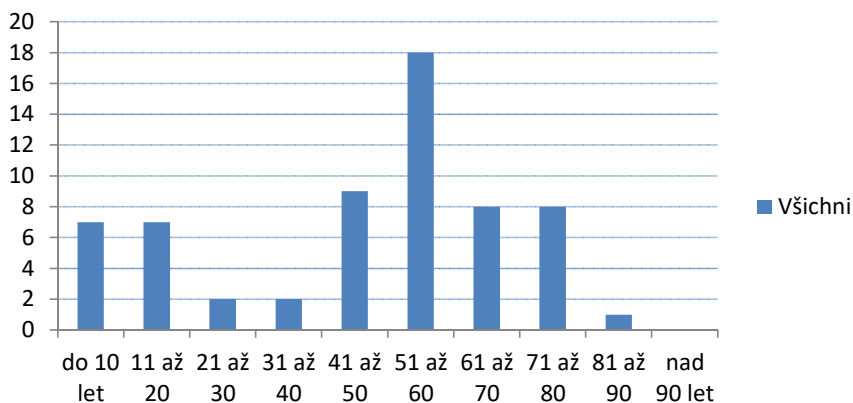
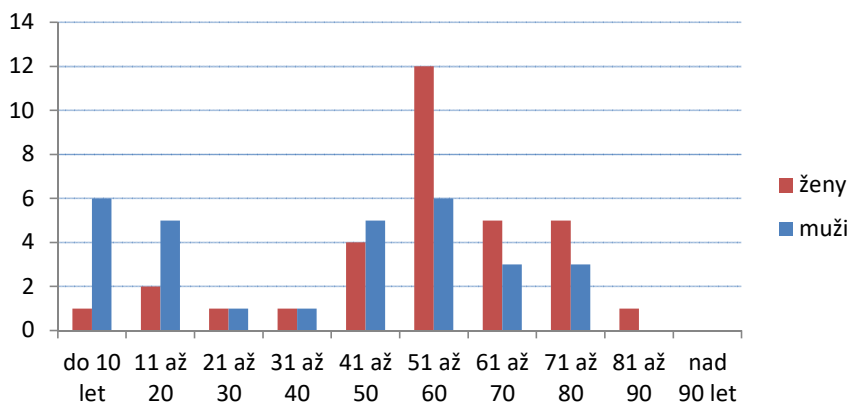
počet účastníků za celou farnost:	62	
z toho žen:	32	51,61 %
z toho mužů:	30	48,39 %
průměrný věk účastníků za farnost:	46,6	

sbírka farnosti:	2 502,00 Kč
průměrný příspěvek na účastníka:	40,35 Kč

počet výdělečně činných:	34	54,84 % z celkového počtu účastníků
z toho žen:	18	52,94 % <i>výdělečně činných</i>
z toho mužů:	16	47,06 % <i>výdělečně činných</i>

počet nevýdělečně činných:	28	45,16 % z celkového počtu účastníků
z toho žen:	14	50,00 % <i>nevýdělečně činných</i>
z toho mužů:	14	50,00 % <i>nevýdělečně činných</i>

věkové rozložení účastníků za farnost:	všichni	ženy	muži
do 10 let	7	1	6
11 až 20	7	2	5
21 až 30	2	1	1
31 až 40	2	1	1
41 až 50	9	4	5
51 až 60	18	12	6
61 až 70	8	5	3
71 až 80	8	5	3
81 až 90	1	1	0
nad 90 let	0	0	0

Věková struktura účastníků**Věková struktura žen a mužů**

Vikariát Karlovy Vary

průměrný věk návštěvníků za vikariát: 51,75
 účastníků za vikariát celkem: 847
 z toho žen: 487
 z toho mužů: 360

2 nevyplněné lístky navíc

57,50 %
 42,50 %

výdělečně činných celkem: 373
 z toho žen: 190
 z toho mužů: 183

44,04 % z celkového počtu účastníků
 50,94 % *výdělečně činných*
 49,06 % *výdělečně činných*

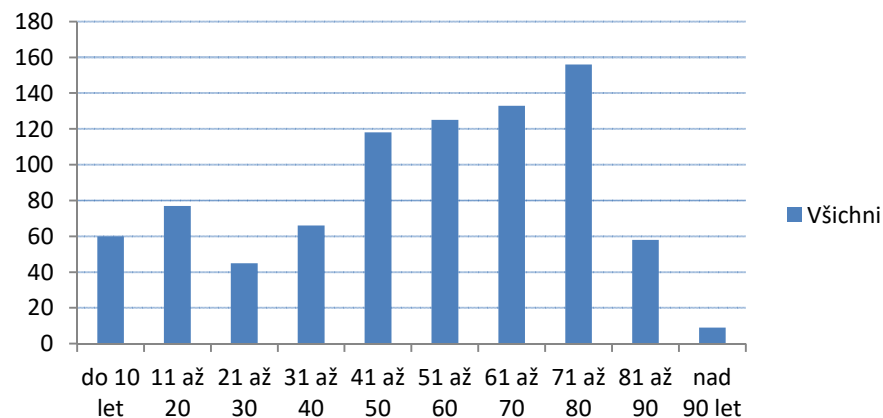
nevýdělečně činných celkem: 474
 z toho žen: 297
 z toho mužů: 177

55,96 % z celkového počtu účastníků
 62,66 % *nevýdělečně činných*
 37,34 % *nevýdělečně činných*

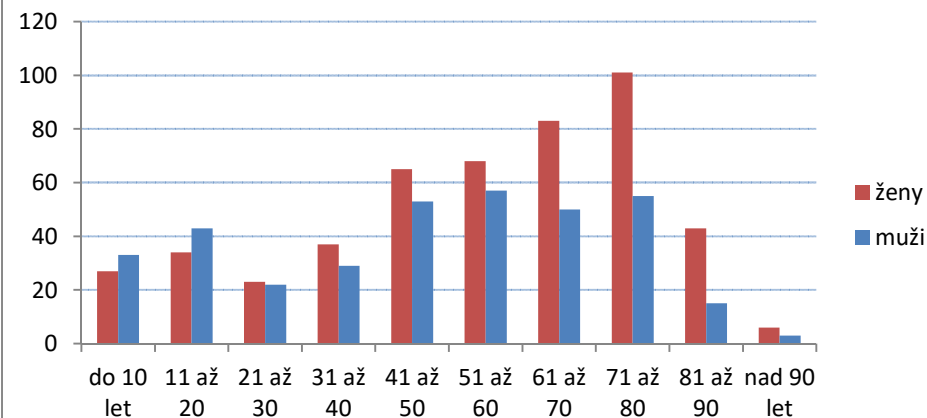
Absolutní četnost účastníků ve věkových kategoriích:

věk	všichni	ženy	muži
do 10 let	60	27	33
11 až 20	77	34	43
21 až 30	45	23	22
31 až 40	66	37	29
41 až 50	118	65	53
51 až 60	125	68	57
61 až 70	133	83	50
71 až 80	156	101	55
81 až 90	58	43	15
nad 90 let	9	6	3

Věková struktura - vikariát KV



Věková struktura - vikariát KV



Sbírka v Kč:

Vikariát karlovarský

Farnost	místo	kostel / kaple	částka	celkem	na 1 účastníka
Bečov n. Teplou	Bečov n. Teplou	sv. Jiří	?		
Bečov n. Teplou	Otročín	sv. Michaela	?	1 100,00 Kč	32,35 Kč
Bochov			2071	2 071,00 Kč	44,06 Kč
KV sv. Máří Magdaleny	KV sv. Máří Magdaleny	sv. Máří Magdaleny	760	760,00 Kč	6,39 Kč
KV - Rybáře	K. Vary - Rybáře	Povýšení Svatého Kříže	4194	4 194,00 Kč	35,54 Kč
KV - Stará Role	K. Vary - Staré Role	Nanebevstoupení Páně	?		
KV - Stará Role	Nová Role	sv. Michaela Arch.	?	6 468,00 Kč	44,00 Kč
Nejdek	Nejdek	sv. Martina	1470	1 470,00 Kč	19,09 Kč
Ostrov			2260	2 260,00 Kč	14,04 Kč
Stanovice			2060	2 060,00 Kč	26,41 Kč
Žlutice			986	986,00 Kč	14,94 Kč
CELKEM ZA VIKARIÁT:				21 369,00 Kč	25,23 Kč

STATISTICKÉ VÝSLEDKY FARNOSTI: Bečov

Vikariát: KV

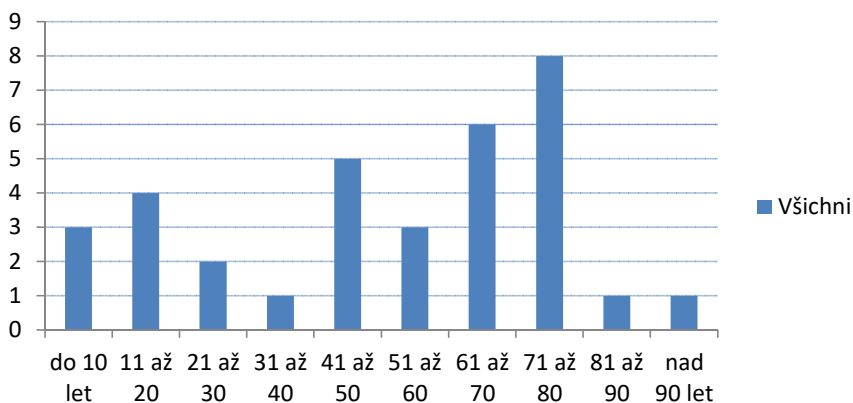
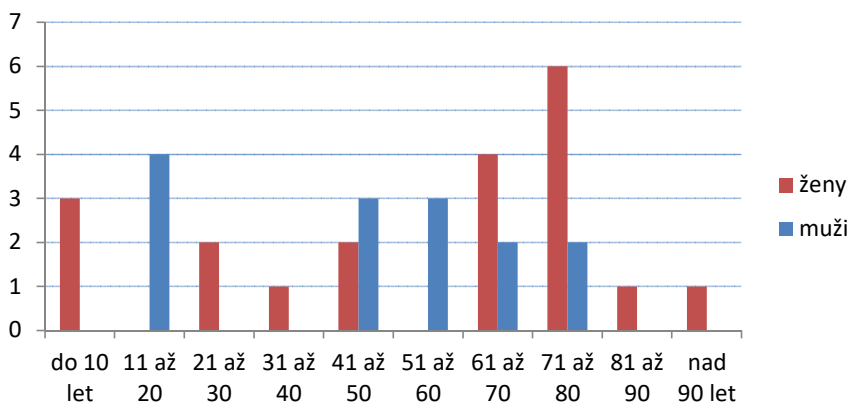
počet účastníků za celou farnost:	34	
z toho žen:	20	58,82 %
z toho mužů:	14	41,18 %
průměrný věk účastníků za farnost:	51,8	

sbírka farnosti:	1 100,00 Kč
průměrný příspěvek na účastníka:	32,35 Kč

počet výdělečně činných:	11	32,35 % z celkového počtu účastníků
z toho žen:	5	45,45 % <i>výdělečně činných</i>
z toho mužů:	6	54,55 % <i>výdělečně činných</i>

počet nevýdělečně činných:	23	67,65 % z celkového počtu účastníků
z toho žen:	15	65,22 % <i>nevýdělečně činných</i>
z toho mužů:	8	34,78 % <i>nevýdělečně činných</i>

věkové rozložení účastníků za farnost:	všichni	ženy	muži
do 10 let	3	3	0
11 až 20	4	0	4
21 až 30	2	2	0
31 až 40	1	1	0
41 až 50	5	2	3
51 až 60	3	0	3
61 až 70	6	4	2
71 až 80	8	6	2
81 až 90	1	1	0
nad 90 let	1	1	0

Věková struktura účastníků

Věková struktura žen a mužů


STATISTICKÉ VÝSLEDKY FARNOSTI: Bochov

Vikariát: KV

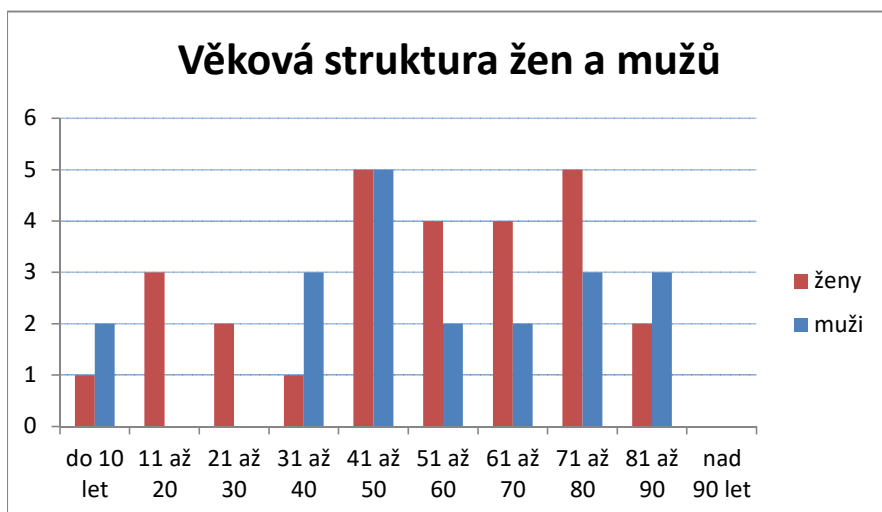
počet účastníků za celou farnost:	47	
z toho žen:	27	57,45 %
z toho mužů:	20	42,55 %
průměrný věk účastníků za farnost:	52,3	

sbírka farnosti:	2 071,00 Kč
průměrný příspěvek na účastníka:	44,06 Kč

počet výdělečně činných:	22	46,81 % z celkového počtu účastníků
z toho žen:	11	50,00 % <i>výdělečně činných</i>
z toho mužů:	11	50,00 % <i>výdělečně činných</i>

počet nevýdělečně činných:	25	53,19 % z celkového počtu účastníků
z toho žen:	16	64,00 % <i>nevýdělečně činných</i>
z toho mužů:	9	36,00 % <i>nevýdělečně činných</i>

věkové rozložení účastníků za farnost:	všichni	ženy	muži
do 10 let	3	1	2
11 až 20	3	3	0
21 až 30	2	2	0
31 až 40	4	1	3
41 až 50	10	5	5
51 až 60	6	4	2
61 až 70	6	4	2
71 až 80	8	5	3
81 až 90	5	2	3
nad 90 let	0	0	0



STATISTICKÉ VÝSLEDKY FARNOSTI: Karlovy Vary sv. Máří Magdaleny

Vikariát: KV

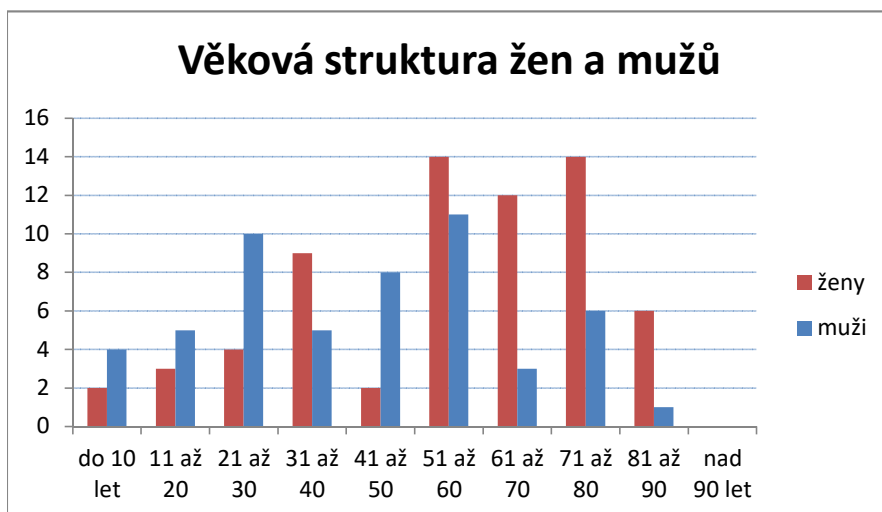
počet účastníků za celou farnost:	119	
z toho žen:	66	55,46 %
z toho mužů:	53	44,54 %
průměrný věk účastníků za farnost:	50,3	

sbírka farnosti:	760,00 Kč
průměrný příspěvek na účastníka:	6,39 Kč

počet výdělečně činných:	55	46,22 % z celkového počtu účastníků
z toho žen:	25	45,45 % <i>výdělečně činných</i>
z toho mužů:	30	54,55 % <i>výdělečně činných</i>

počet nevýdělečně činných:	64	53,78 % z celkového počtu účastníků
z toho žen:	41	64,06 % <i>nevýdělečně činných</i>
z toho mužů:	23	35,94 % <i>nevýdělečně činných</i>

věkové rozložení účastníků za farnost:	všichni	ženy	muži
do 10 let	6	2	4
11 až 20	8	3	5
21 až 30	14	4	10
31 až 40	14	9	5
41 až 50	10	2	8
51 až 60	25	14	11
61 až 70	15	12	3
71 až 80	20	14	6
81 až 90	7	6	1
nad 90 let	0	0	0



STATISTICKÉ VÝSLEDKY FARNOSTI: Karlovy Vary - Rybáře

Vikariát: KV

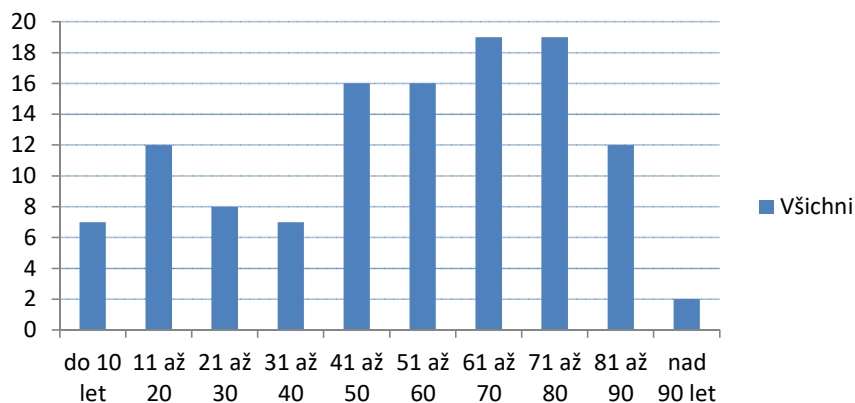
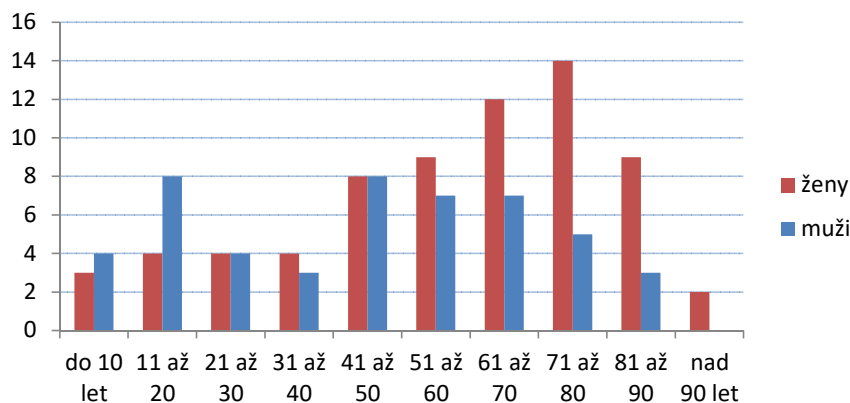
počet účastníků za celou farnost:	118	
z toho žen:	69	58,47 %
z toho mužů:	49	41,53 %
průměrný věk účastníků za farnost:	52,8	

sbírka farnosti:	4 194,00 Kč
průměrný příspěvek na účastníka:	35,54 Kč

počet výdělečně činných:	46	38,98 % z celkového počtu účastníků
z toho žen:	21	45,65 % <i>výdělečně činných</i>
z toho mužů:	25	54,35 % <i>výdělečně činných</i>

počet nevýdělečně činných:	72	61,02 % z celkového počtu účastníků
z toho žen:	48	66,67 % <i>nevýdělečně činných</i>
z toho mužů:	24	33,33 % <i>nevýdělečně činných</i>

věkové rozložení účastníků za farnost:	všichni	ženy	muži
do 10 let	7	3	4
11 až 20	12	4	8
21 až 30	8	4	4
31 až 40	7	4	3
41 až 50	16	8	8
51 až 60	16	9	7
61 až 70	19	12	7
71 až 80	19	14	5
81 až 90	12	9	3
nad 90 let	2	2	0

Věková struktura účastníků**Věková struktura žen a mužů**

STATISTICKÉ VÝSLEDKY FARNOSTI: Karlovy Vary - Stará Role

Vikariát: KV

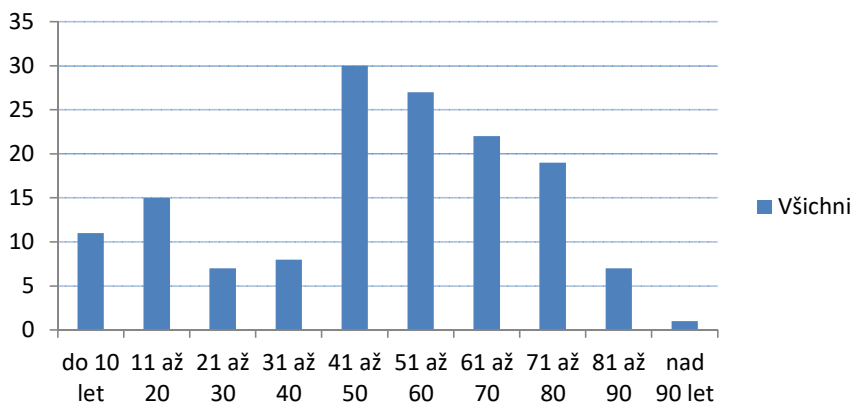
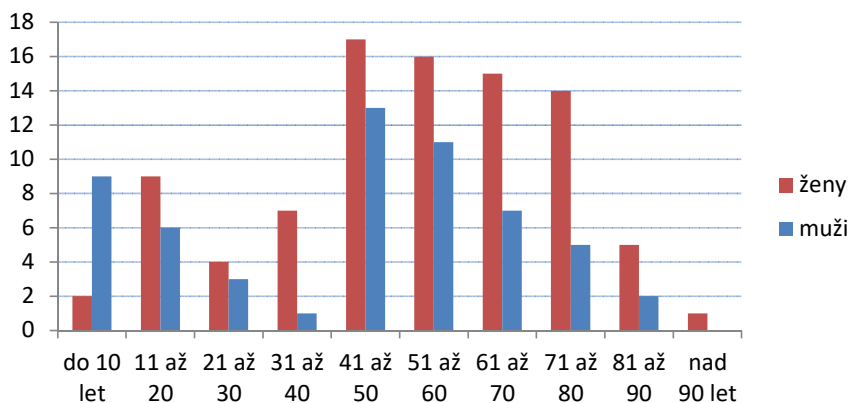
počet účastníků za celou farnost:	147	
z toho žen:	90	61,22 %
z toho mužů:	57	38,78 %
průměrný věk účastníků za farnost:	49,5	

sbírka farnosti:	6 468,00 Kč
průměrný příspěvek na účastníka:	44,00 Kč

počet výdělečně činných:	77	52,38 % z celkového počtu účastníků
z toho žen:	46	59,74 % <i>výdělečně činných</i>
z toho mužů:	31	40,26 % <i>výdělečně činných</i>

počet nevýdělečně činných:	70	47,62 % z celkového počtu účastníků
z toho žen:	44	62,86 % <i>nevýdělečně činných</i>
z toho mužů:	26	37,14 % <i>nevýdělečně činných</i>

věkové rozložení účastníků za farnost:	všichni	ženy	muži
do 10 let	11	2	9
11 až 20	15	9	6
21 až 30	7	4	3
31 až 40	8	7	1
41 až 50	30	17	13
51 až 60	27	16	11
61 až 70	22	15	7
71 až 80	19	14	5
81 až 90	7	5	2
nad 90 let	1	1	0

Věková struktura účastníků

Věková struktura žen a mužů


STATISTICKÉ VÝSLEDKY FARNOSTI: Nejedek

Vikariát: KV

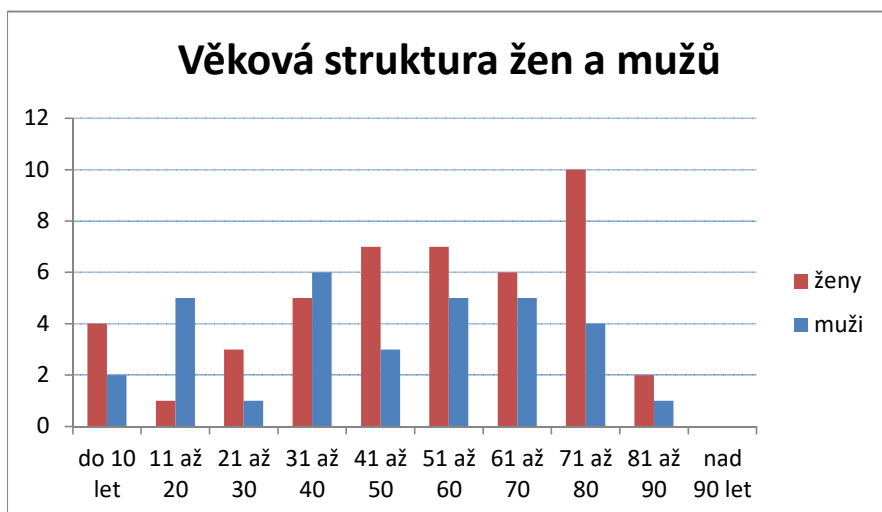
počet účastníků za celou farnost:	77	
z toho žen:	45	58,44 %
z toho mužů:	32	41,56 %
průměrný věk účastníků za farnost:	49,1	

sbírka farnosti:	1 470,00 Kč
průměrný příspěvek na účastníka:	19,09 Kč

počet výdělečně činných:	40	51,95 % z celkového počtu účastníků
z toho žen:	21	52,50 % <i>výdělečně činných</i>
z toho mužů:	19	47,50 % <i>výdělečně činných</i>

počet nevýdělečně činných:	37	48,05 % z celkového počtu účastníků
z toho žen:	24	64,86 % <i>nevýdělečně činných</i>
z toho mužů:	13	35,14 % <i>nevýdělečně činných</i>

věkové rozložení účastníků za farnost:	všichni	ženy	muži
do 10 let	6	4	2
11 až 20	6	1	5
21 až 30	4	3	1
31 až 40	11	5	6
41 až 50	10	7	3
51 až 60	12	7	5
61 až 70	11	6	5
71 až 80	14	10	4
81 až 90	3	2	1
nad 90 let	0	0	0



Poznámka:

Účast mimořádně zvýšena o rekreanty, obvykle bývá: v neděli 50-60, mimo neděli 20-30 účastníků.

STATISTICKÉ VÝSLEDKY FARNOSTI: Ostrov

Vikariát: KV

počet účastníků za celou farnost:	161	
z toho žen:	83	51,55 %
z toho mužů:	78	48,45 %
průměrný věk účastníků za farnost:	60,5	

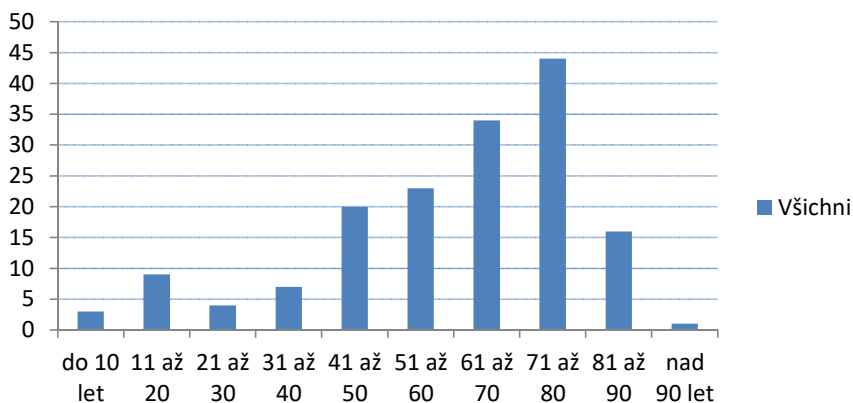
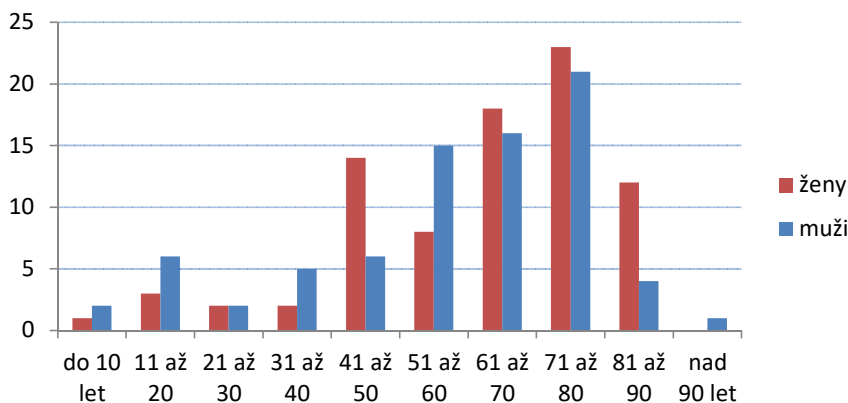
nevyplněných lístků: 2

sbírka farnosti:	2 260,00 Kč
průměrný příspěvek na účastníka:	14,04 Kč

počet výdělečně činných:	61	37,89 % z celkového počtu účastníků
z toho žen:	26	42,62 % <i>výdělečně činných</i>
z toho mužů:	35	57,38 % <i>výdělečně činných</i>

počet nevýdělečně činných:	100	62,11 % z celkového počtu účastníků
z toho žen:	57	57,00 % <i>nevýdělečně činných</i>
z toho mužů:	43	43,00 % <i>nevýdělečně činných</i>

věkové rozložení účastníků za farnost:	všichni	ženy	muži
do 10 let	3	1	2
11 až 20	9	3	6
21 až 30	4	2	2
31 až 40	7	2	5
41 až 50	20	14	6
51 až 60	23	8	15
61 až 70	34	18	16
71 až 80	44	23	21
81 až 90	16	12	4
nad 90 let	1	0	1

Věková struktura účastníků**Věková struktura žen a mužů**

Poznámka:

Navíc odevzdány 2 zcela nevyplněné lístky.

STATISTICKÉ VÝSLEDKY FARNOSTI: Stanovice

Vikariát: KV

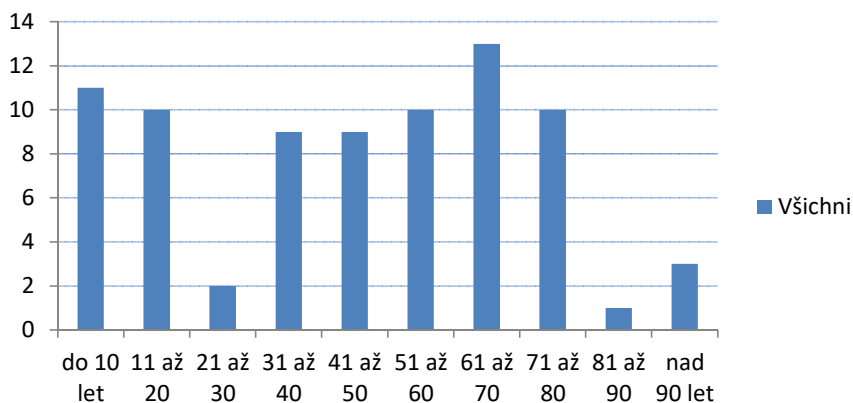
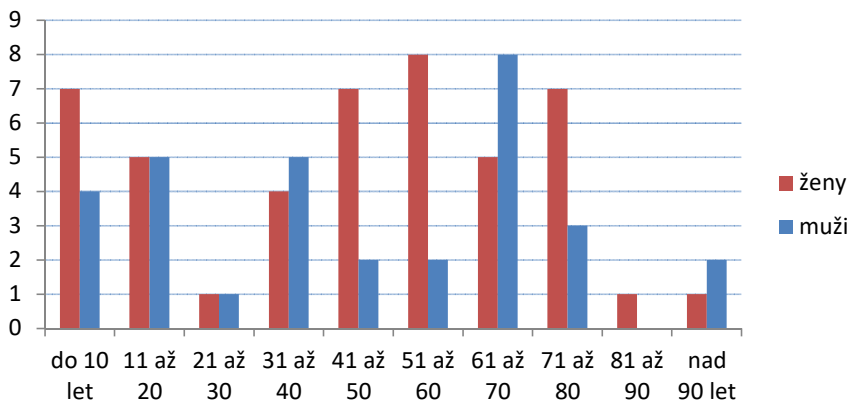
počet účastníků za celou farnost:	78	
z toho žen:	46	58,97 %
z toho mužů:	32	41,03 %
průměrný věk účastníků za farnost:	45,0	

sbírka farnosti:	2 060,00 Kč
průměrný příspěvek na účastníka:	26,41 Kč

počet výdělečně činných:	44	56,41 % z celkového počtu účastníků
z toho žen:	25	56,82 % <i>výdělečně činných</i>
z toho mužů:	19	43,18 % <i>výdělečně činných</i>

počet nevýdělečně činných:	34	43,59 % z celkového počtu účastníků
z toho žen:	21	61,76 % <i>nevýdělečně činných</i>
z toho mužů:	13	38,24 % <i>nevýdělečně činných</i>

věkové rozložení účastníků za farnost:	všichni	ženy	muži
do 10 let	11	7	4
11 až 20	10	5	5
21 až 30	2	1	1
31 až 40	9	4	5
41 až 50	9	7	2
51 až 60	10	8	2
61 až 70	13	5	8
71 až 80	10	7	3
81 až 90	1	1	0
nad 90 let	3	1	2

Věková struktura účastníků**Věková struktura žen a mužů**

STATISTICKÉ VÝSLEDKY FARNOSTI: Žlutice

Vikariát: KV

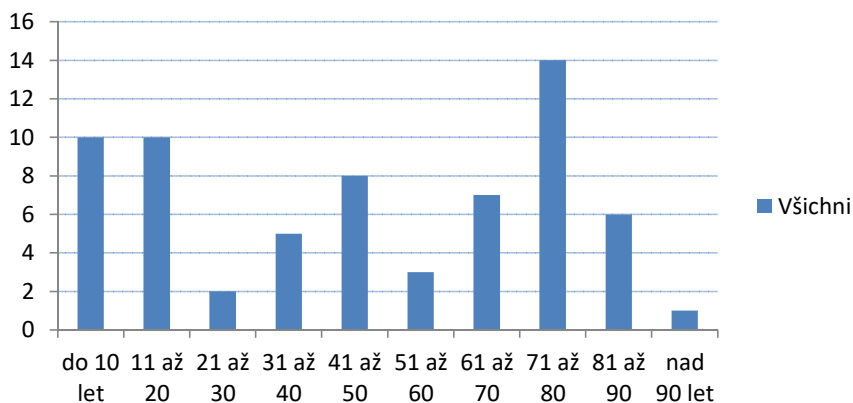
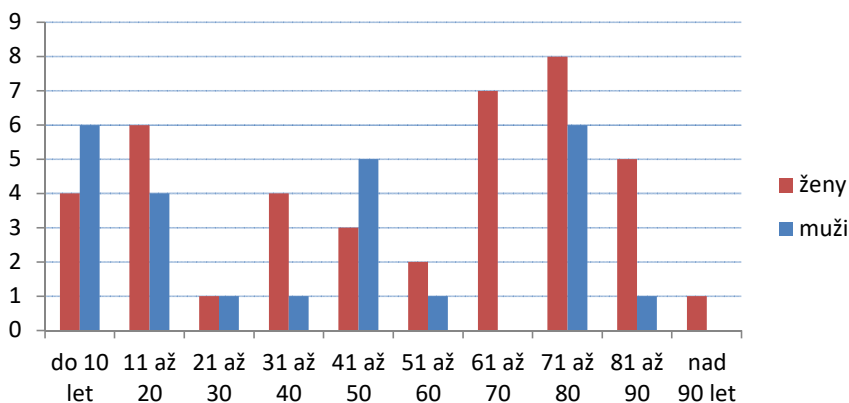
počet účastníků za celou farnost:	66	
z toho žen:	41	62,12 %
z toho mužů:	25	37,88 %
průměrný věk účastníků za farnost:	46,8	

sbírka farnosti:	986,00 Kč
průměrný příspěvek na účastníka:	14,94 Kč

počet výdělečně činných:	17	25,76 % z celkového počtu účastníků
z toho žen:	10	58,82 % <i>výdělečně činných</i>
z toho mužů:	7	41,18 % <i>výdělečně činných</i>

počet nevýdělečně činných:	49	74,24 % z celkového počtu účastníků
z toho žen:	31	63,27 % <i>nevýdělečně činných</i>
z toho mužů:	18	36,73 % <i>nevýdělečně činných</i>

věkové rozložení účastníků za farnost:	všichni	ženy	muži
do 10 let	10	4	6
11 až 20	10	6	4
21 až 30	2	1	1
31 až 40	5	4	1
41 až 50	8	3	5
51 až 60	3	2	1
61 až 70	7	7	0
71 až 80	14	8	6
81 až 90	6	5	1
nad 90 let	1	1	0

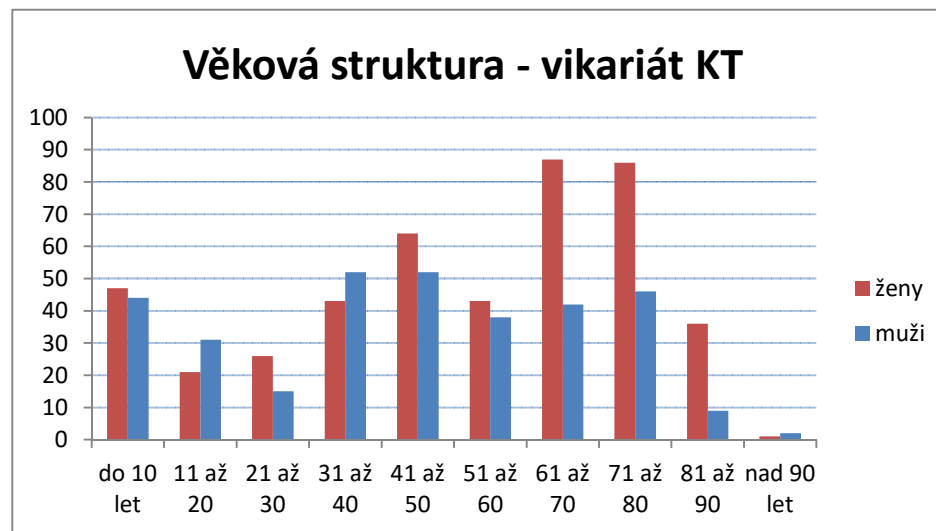
Věková struktura účastníků**Věková struktura žen a mužů**

Vikariát Klatovy

průměrný věk návštěvníků za vikariát:	48,47	
účastníků za vikariát celkem:	785	
z toho žen:	454	57,83 %
z toho mužů:	331	42,17 %
výdělečně činných celkem:	335	42,68 % z celkového počtu účastníků
z toho žen:	159	47,46 % <i>výdělečně činných</i>
z toho mužů:	176	52,54 % <i>výdělečně činných</i>
nevýdělečně činných celkem:	450	57,32 % z celkového počtu účastníků
z toho žen:	295	65,56 % <i>nevýdělečně činných</i>
z toho mužů:	155	34,44 % <i>nevýdělečně činných</i>

Absolutní četnost účastníků ve věkových kategoriích:

věk	všichni	ženy	muži
do 10 let	91	47	44
11 až 20	52	21	31
21 až 30	41	26	15
31 až 40	95	43	52
41 až 50	116	64	52
51 až 60	81	43	38
61 až 70	129	87	42
71 až 80	132	86	46
81 až 90	45	36	9
nad 90 let	3	1	2



Sbírka v Kč:**Vikariát klatovský**

Farnost	místo	kostel / kaple	částka	celkem	na 1 účastníka
Klatovy			9818	9 818,00 Kč	24,42 Kč
Nýrsko			5299	5 299,00 Kč	28,64 Kč
Plánice			2728	2 728,00 Kč	34,10 Kč
Švihov	Dolany	sv. Petra a Pavla	?		
Švihov	Švihov	sv. Václava	?		
Švihov	Vřeskovice	sv. Jana Křtitele	?	3 087,00 Kč	26,16 Kč
CELKEM ZA VIKARIÁT:				20 932,00 Kč	26,66 Kč

STATISTICKÉ VÝSLEDKY FARNOSTI: Klatovy

Vikariát: KT

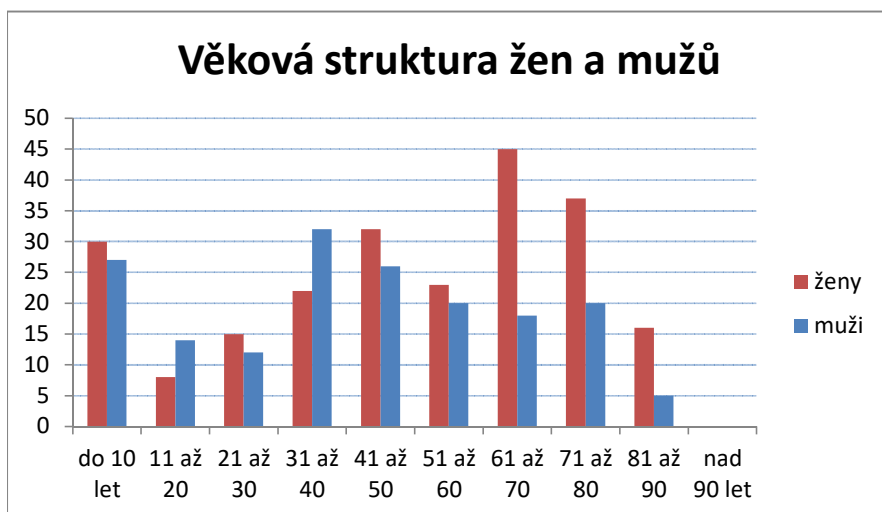
počet účastníků za celou farnost:	402	
z toho žen:	228	56,72 %
z toho mužů:	174	43,28 %
průměrný věk účastníků za farnost:	46,1	

sbírka farnosti:	9 818,00 Kč
průměrný příspěvek na účastníka:	24,42 Kč

počet výdělečně činných:	175	43,53 % z celkového počtu účastníků
z toho žen:	83	47,43 % <i>výdělečně činných</i>
z toho mužů:	92	52,57 % <i>výdělečně činných</i>

počet nevýdělečně činných:	227	56,47 % z celkového počtu účastníků
z toho žen:	145	63,88 % <i>nevýdělečně činných</i>
z toho mužů:	82	36,12 % <i>nevýdělečně činných</i>

věkové rozložení účastníků za farnost:	všichni	ženy	muži
do 10 let	57	30	27
11 až 20	22	8	14
21 až 30	27	15	12
31 až 40	54	22	32
41 až 50	58	32	26
51 až 60	43	23	20
61 až 70	63	45	18
71 až 80	57	37	20
81 až 90	21	16	5
nad 90 let	0	0	0



STATISTICKÉ VÝSLEDKY FARNOSTI: Nýrsko

Vikariát: KT

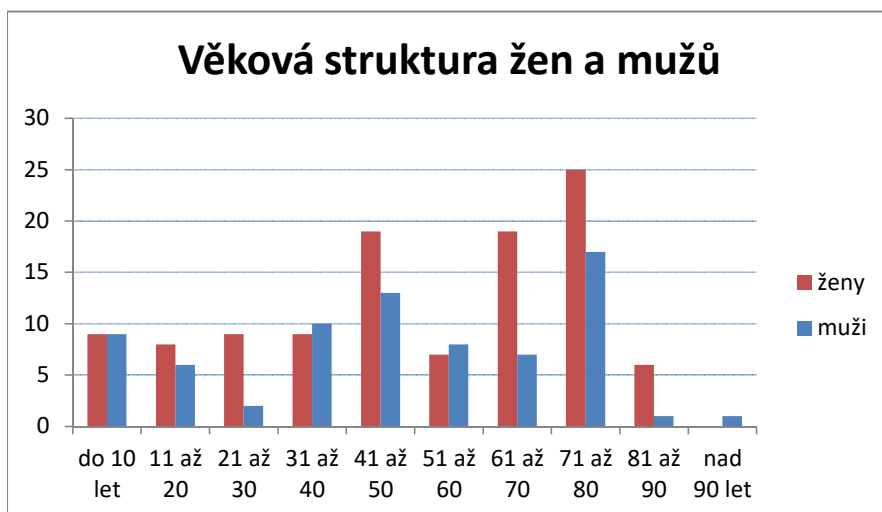
počet účastníků za celou farnost:	185	
z toho žen:	111	60,00 %
z toho mužů:	74	40,00 %
průměrný věk účastníků za farnost:	49,4	

sbírka farnosti:	5 299,00 Kč
průměrný příspěvek na účastníka:	28,64 Kč

počet výdělečně činných:	73	39,46 % z celkového počtu účastníků
z toho žen:	36	49,32 % <i>výdělečně činných</i>
z toho mužů:	37	50,68 % <i>výdělečně činných</i>

počet nevýdělečně činných:	112	60,54 % z celkového počtu účastníků
z toho žen:	75	66,96 % <i>nevýdělečně činných</i>
z toho mužů:	37	33,04 % <i>nevýdělečně činných</i>

věkové rozložení účastníků za farnost:	všichni	ženy	muži
do 10 let	18	9	9
11 až 20	14	8	6
21 až 30	11	9	2
31 až 40	19	9	10
41 až 50	32	19	13
51 až 60	15	7	8
61 až 70	26	19	7
71 až 80	42	25	17
81 až 90	7	6	1
nad 90 let	1	0	1



STATISTICKÉ VÝSLEDKY FARNOSTI: Plánice

Vikariát: KT

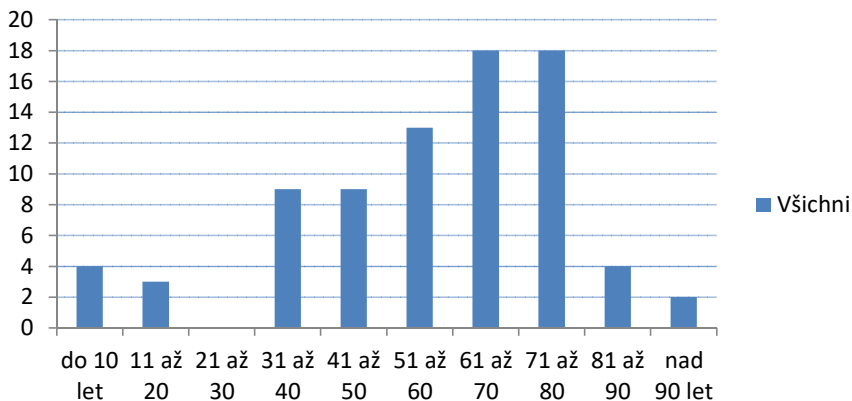
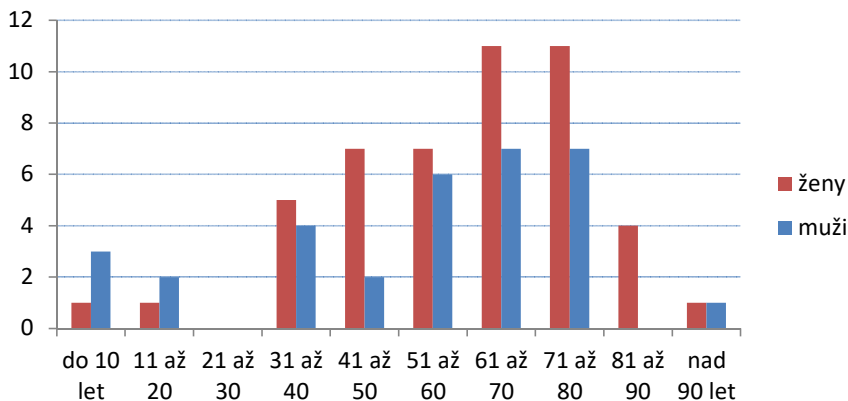
počet účastníků za celou farnost:	80	
z toho žen:	48	60,00 %
z toho mužů:	32	40,00 %
průměrný věk účastníků za farnost:	57,4	

sbírka farnosti:	2 728,00 Kč
průměrný příspěvek na účastníka:	34,10 Kč

počet výdělečně činných:	33	41,25 % z celkového počtu účastníků
z toho žen:	18	54,55 % <i>výdělečně činných</i>
z toho mužů:	15	45,45 % <i>výdělečně činných</i>

počet nevýdělečně činných:	47	58,75 % z celkového počtu účastníků
z toho žen:	30	63,83 % <i>nevýdělečně činných</i>
z toho mužů:	17	36,17 % <i>nevýdělečně činných</i>

věkové rozložení účastníků za farnost:	všichni	ženy	muži
do 10 let	4	1	3
11 až 20	3	1	2
21 až 30	0	0	0
31 až 40	9	5	4
41 až 50	9	7	2
51 až 60	13	7	6
61 až 70	18	11	7
71 až 80	18	11	7
81 až 90	4	4	0
nad 90 let	2	1	1

Věková struktura účastníků**Věková struktura žen a mužů**

STATISTICKÉ VÝSLEDKY FARNOSTI: Švihov

Vikariát: KT

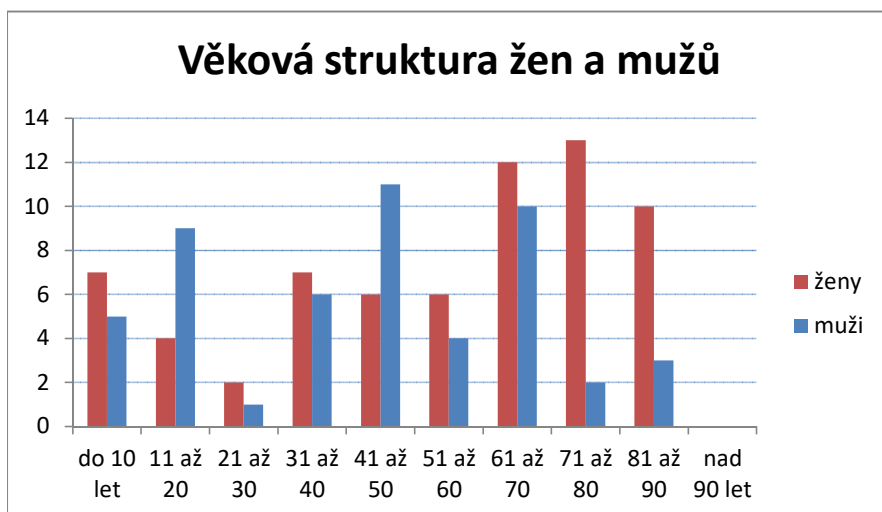
počet účastníků za celou farnost:	118	
z toho žen:	67	56,78 %
z toho mužů:	51	43,22 %
průměrný věk účastníků za farnost:	49,2	

sbírka farnosti:	3 087,00 Kč
průměrný příspěvek na účastníka:	26,16 Kč

počet výdělečně činných:	54	45,76 % z celkového počtu účastníků
z toho žen:	22	40,74 % <i>výdělečně činných</i>
z toho mužů:	32	59,26 % <i>výdělečně činných</i>

počet nevýdělečně činných:	64	54,24 % z celkového počtu účastníků
z toho žen:	45	70,31 % <i>nevýdělečně činných</i>
z toho mužů:	19	29,69 % <i>nevýdělečně činných</i>

věkové rozložení účastníků za farnost:	všichni	ženy	muži
do 10 let	12	7	5
11 až 20	13	4	9
21 až 30	3	2	1
31 až 40	13	7	6
41 až 50	17	6	11
51 až 60	10	6	4
61 až 70	22	12	10
71 až 80	15	13	2
81 až 90	13	10	3
nad 90 let	0	0	0

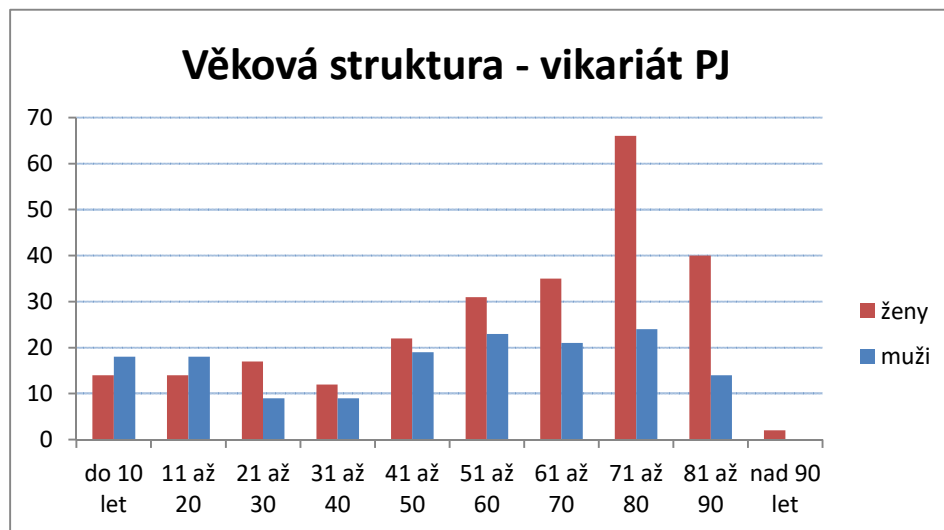


Vikariát Plzeň - jih

průměrný věk návštěvníků za vikariát:	54,63	
účastníků za vikariát celkem:	408	
z toho žen:	253	62,01 %
z toho mužů:	155	37,99 %
výdělečně činných celkem:	145	35,54 % z celkového počtu účastníků
z toho žen:	81	55,86 % <i>výdělečně činných</i>
z toho mužů:	64	44,14 % <i>výdělečně činných</i>
nevýdělečně činných celkem:	263	64,46 % z celkového počtu účastníků
z toho žen:	172	65,40 % <i>nevýdělečně činných</i>
z toho mužů:	91	34,60 % <i>nevýdělečně činných</i>

Absolutní četnost účastníků ve věkových kategoriích:

věk	všichni	ženy	muži
do 10 let	32	14	18
11 až 20	32	14	18
21 až 30	26	17	9
31 až 40	21	12	9
41 až 50	41	22	19
51 až 60	54	31	23
61 až 70	56	35	21
71 až 80	90	66	24
81 až 90	54	40	14
nad 90 let	2	2	0



Sbirka v Kč:**Vikariát Plzeň - jih**

Farnost	místo	kostel / kaple	částka	celkem	na 1 účastníka
Blovice			2672	2 672,00 Kč	25,45 Kč
Přeštice			1085	1 085,00 Kč	12,06 Kč
Spálené Poříčí	Nové Mitrovce	sv. Jana Nepomuckého	375		
Spálené Poříčí	Těnovice	Nanebevzetí Panny Marie	120		
Spálené Poříčí	Spálené Poříčí	sv. Mikuláše	1553	2 048,00 Kč	25,28 Kč
Starý Plzenec			2885	2 885,00 Kč	37,96 Kč
Stod	Stod	sv. Maří Magdalény	353	353,00 Kč	15,35 Kč
Merklín			1591	1 591,00 Kč	48,21 Kč
CELKEM ZA VIKARIÁT:				10 634,00 Kč	26,06 Kč

STATISTICKÉ VÝSLEDKY FARNOSTI: Přeštice

Vikariát: PJ

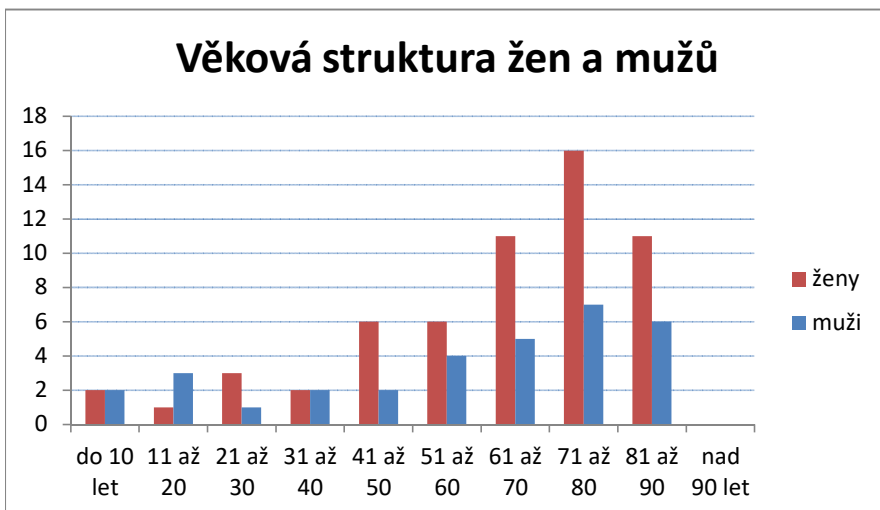
počet účastníků za celou farnost:	90	
z toho žen:	58	64,44 %
z toho mužů:	32	35,56 %
průměrný věk účastníků za farnost:	61,1	

sbírka farnosti:	1 085,00 Kč
průměrný příspěvek na účastníka:	12,06 Kč

počet výdělečně činných:	31	34,44 % z celkového počtu účastníků
z toho žen:	18	58,06 % <i>výdělečně činných</i>
z toho mužů:	13	41,94 % <i>výdělečně činných</i>

počet nevýdělečně činných:	59	65,56 % z celkového počtu účastníků
z toho žen:	40	67,80 % <i>nevýdělečně činných</i>
z toho mužů:	19	32,20 % <i>nevýdělečně činných</i>

věkové rozložení účastníků za farnost:	všichni	ženy	muži
do 10 let	4	2	2
11 až 20	4	1	3
21 až 30	4	3	1
31 až 40	4	2	2
41 až 50	8	6	2
51 až 60	10	6	4
61 až 70	16	11	5
71 až 80	23	16	7
81 až 90	17	11	6
nad 90 let	0	0	0



STATISTICKÉ VÝSLEDKY FARNOSTI: Blovice

Vikariát: PJ

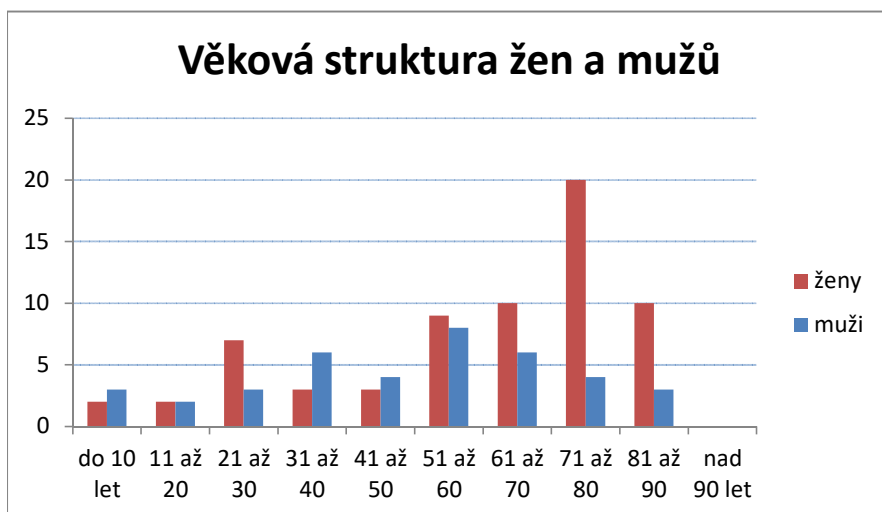
počet účastníků za celou farnost:	105	
z toho žen:	66	62,86 %
z toho mužů:	39	37,14 %
průměrný věk účastníků za farnost:	56,5	

sbírka farnosti:	2 672,00 Kč
průměrný příspěvek na účastníka:	25,45 Kč

počet výdělečně činných:	44	41,90 % z celkového počtu účastníků
z toho žen:	23	52,27 % <i>výdělečně činných</i>
z toho mužů:	21	47,73 % <i>výdělečně činných</i>

počet nevýdělečně činných:	61	58,10 % z celkového počtu účastníků
z toho žen:	43	70,49 % <i>nevýdělečně činných</i>
z toho mužů:	18	29,51 % <i>nevýdělečně činných</i>

věkové rozložení účastníků za farnost:	všichni	ženy	muži
do 10 let	5	2	3
11 až 20	4	2	2
21 až 30	10	7	3
31 až 40	9	3	6
41 až 50	7	3	4
51 až 60	17	9	8
61 až 70	16	10	6
71 až 80	24	20	4
81 až 90	13	10	3
nad 90 let	0	0	0



STATISTICKÉ VÝSLEDKY FARNOSTI: Spálené Poříčí

Vikariát: PJ

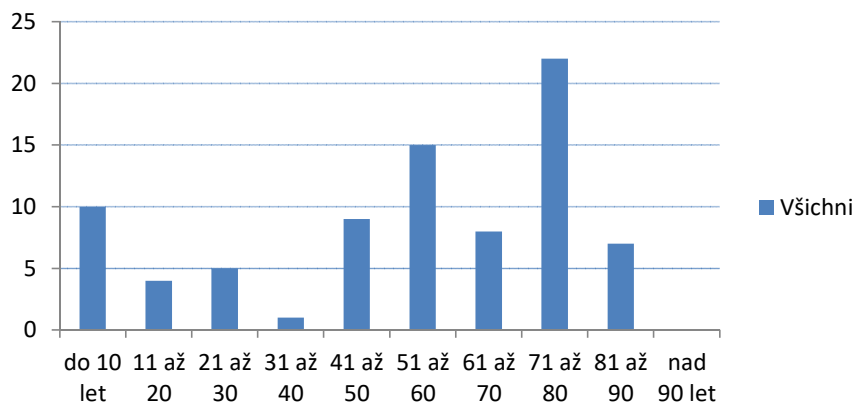
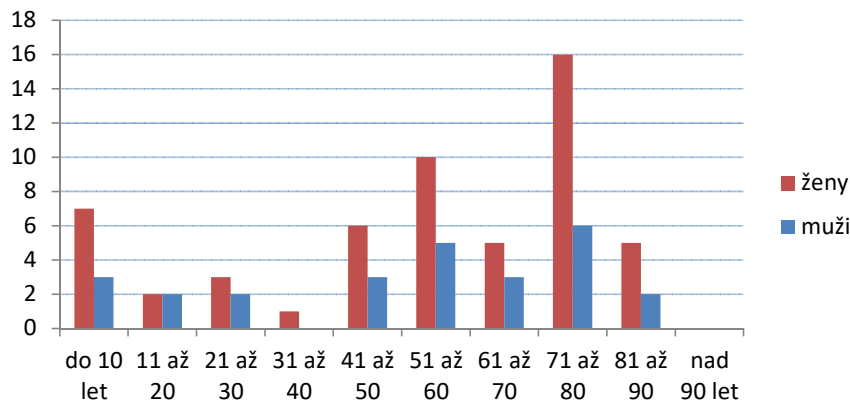
počet účastníků za celou farnost:	81	
z toho žen:	55	67,90 %
z toho mužů:	26	32,10 %
průměrný věk účastníků za farnost:	52,5	

sbírka farnosti:	2 048,00 Kč
průměrný příspěvek na účastníka:	25,28 Kč

počet výdělečně činných:	27	33,33 % z celkového počtu účastníků
z toho žen:	18	66,67 % <i>výdělečně činných</i>
z toho mužů:	9	33,33 % <i>výdělečně činných</i>

počet nevýdělečně činných:	54	66,67 % z celkového počtu účastníků
z toho žen:	37	68,52 % <i>nevýdělečně činných</i>
z toho mužů:	17	31,48 % <i>nevýdělečně činných</i>

věkové rozložení účastníků za farnost:	všichni	ženy	muži
do 10 let	10	7	3
11 až 20	4	2	2
21 až 30	5	3	2
31 až 40	1	1	0
41 až 50	9	6	3
51 až 60	15	10	5
61 až 70	8	5	3
71 až 80	22	16	6
81 až 90	7	5	2
nad 90 let	0	0	0

Věková struktura účastníků**Věková struktura žen a mužů**

STATISTICKÉ VÝSLEDKY FARNOSTI: Starý Pízenec

Vikariát: PJ

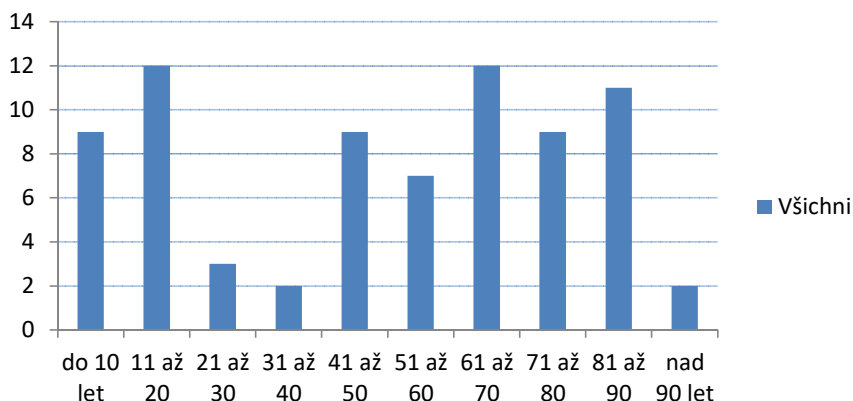
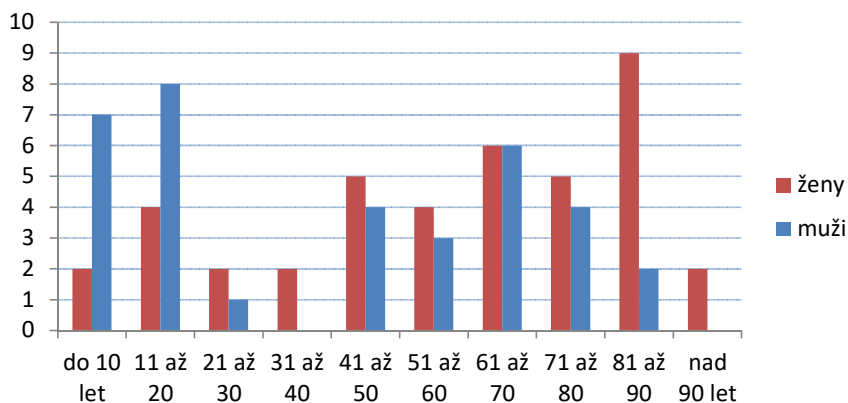
počet účastníků za celou farnost:	76	
z toho žen:	41	53,95 %
z toho mužů:	35	46,05 %
průměrný věk účastníků za farnost:	50,4	

sbírka farnosti:	2 885,00 Kč
průměrný příspěvek na účastníka:	37,96 Kč

počet výdělečně činných:	23	30,26 % z celkového počtu účastníků
z toho žen:	12	52,17 % <i>výdělečně činných</i>
z toho mužů:	11	47,83 % <i>výdělečně činných</i>

počet nevýdělečně činných:	53	69,74 % z celkového počtu účastníků
z toho žen:	29	54,72 % <i>nevýdělečně činných</i>
z toho mužů:	24	45,28 % <i>nevýdělečně činných</i>

věkové rozložení účastníků za farnost:	všichni	ženy	muži
do 10 let	9	2	7
11 až 20	12	4	8
21 až 30	3	2	1
31 až 40	2	2	0
41 až 50	9	5	4
51 až 60	7	4	3
61 až 70	12	6	6
71 až 80	9	5	4
81 až 90	11	9	2
nad 90 let	2	2	0

Věková struktura účastníků**Věková struktura žen a mužů**

STATISTICKÉ VÝSLEDKY FARNOSTI: Stod

Vikariát: PJ

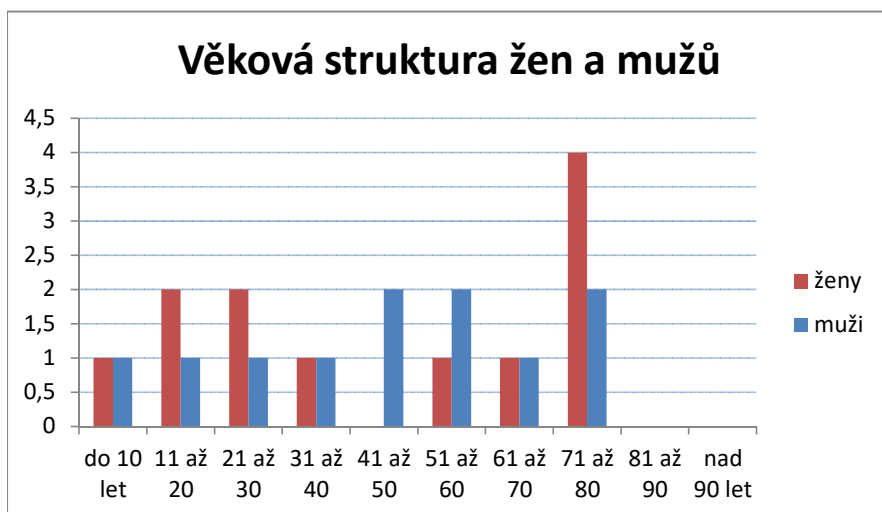
počet účastníků za celou farnost:	23	
z toho žen:	12	52,17 %
z toho mužů:	11	47,83 %
průměrný věk účastníků za farnost:	46,4	

sbírka farnosti:	353,00 Kč
průměrný příspěvek na účastníka:	15,35 Kč

počet výdělečně činných:	8	34,78 % z celkového počtu účastníků
z toho žen:	4	50,00 % <i>výdělečně činných</i>
z toho mužů:	4	50,00 % <i>výdělečně činných</i>

počet nevýdělečně činných:	15	65,22 % z celkového počtu účastníků
z toho žen:	8	53,33 % <i>nevýdělečně činných</i>
z toho mužů:	7	46,67 % <i>nevýdělečně činných</i>

věkové rozložení účastníků za farnost:	všichni	ženy	muži
do 10 let	2	1	1
11 až 20	3	2	1
21 až 30	3	2	1
31 až 40	2	1	1
41 až 50	2	0	2
51 až 60	3	1	2
61 až 70	2	1	1
71 až 80	6	4	2
81 až 90	0	0	0
nad 90 let	0	0	0



STATISTICKÉ VÝSLEDKY FARNOSTI: Merklín

Vikariát: PJ

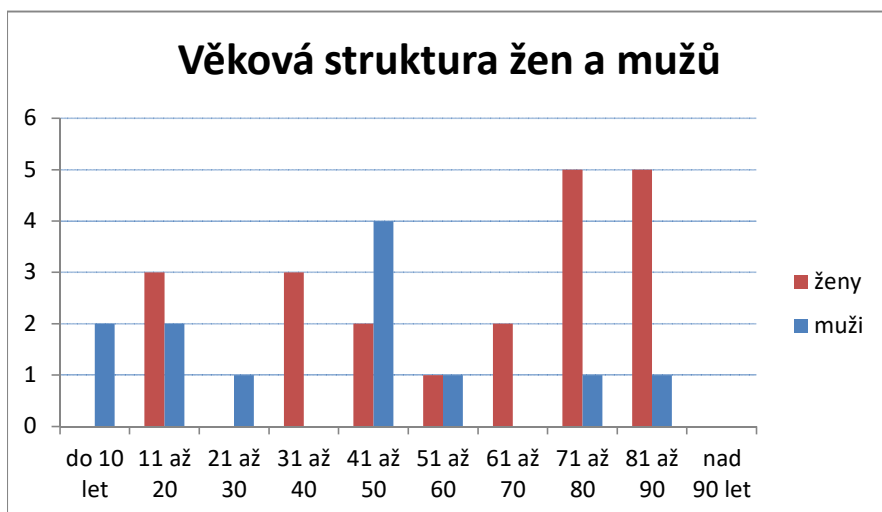
počet účastníků za celou farnost:	33	
z toho žen:	21	63,64 %
z toho mužů:	12	36,36 %
průměrný věk účastníků za farnost:	51,5	

sbírka farnosti:	1 591,00 Kč
průměrný příspěvek na účastníka:	48,21 Kč

počet výdělečně činných:	12	36,36 % z celkového počtu účastníků
z toho žen:	6	50,00 % <i>výdělečně činných</i>
z toho mužů:	6	50,00 % <i>výdělečně činných</i>

počet nevýdělečně činných:	21	63,64 % z celkového počtu účastníků
z toho žen:	15	71,43 % <i>nevýdělečně činných</i>
z toho mužů:	6	28,57 % <i>nevýdělečně činných</i>

věkové rozložení účastníků za farnost:	všichni	ženy	muži
do 10 let	2	0	2
11 až 20	5	3	2
21 až 30	1	0	1
31 až 40	3	3	0
41 až 50	6	2	4
51 až 60	2	1	1
61 až 70	2	2	0
71 až 80	6	5	1
81 až 90	6	5	1
nad 90 let	0	0	0



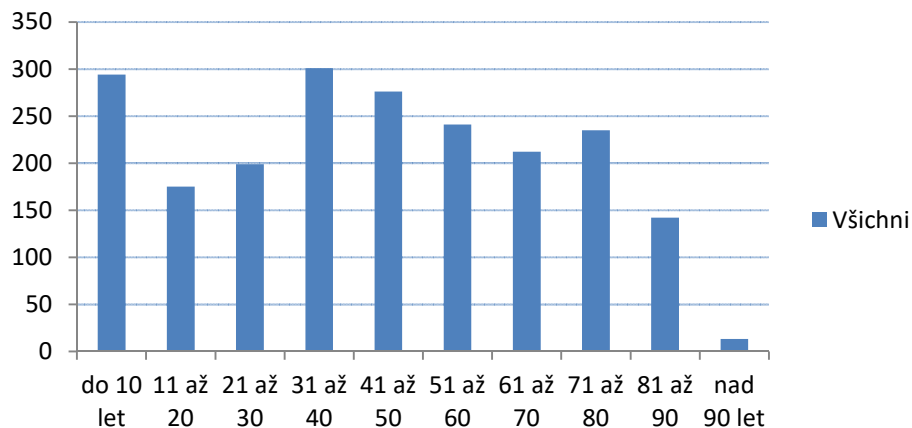
Vikariát Plzeň - město

průměrný věk návštěvníků za vikariát:	43,49	
účastníků za vikariát celkem:	2088	
z toho žen:	1165	55,80 %
z toho mužů:	923	44,20 %
výdělečně činných celkem:	981	46,98 % z celkového počtu účastníků
z toho žen:	476	48,52 % výdělečně činných
z toho mužů:	505	51,48 % výdělečně činných
nevýdělečně činných celkem:	1107	53,02 % z celkového počtu účastníků
z toho žen:	689	62,24 % nevýdělečně činných
z toho mužů:	418	37,76 % nevýdělečně činných

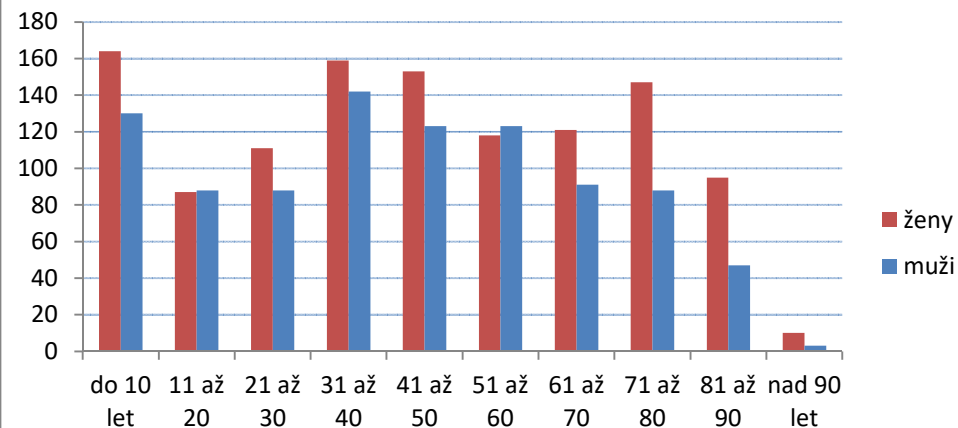
Absolutní četnost účastníků ve věkových kategoriích:

věk	všichni	ženy	muži
do 10 let	294	164	130
11 až 20	175	87	88
21 až 30	199	111	88
31 až 40	301	159	142
41 až 50	276	153	123
51 až 60	241	118	123
61 až 70	212	121	91
71 až 80	235	147	88
81 až 90	142	95	47
nad 90 let	13	10	3

Věková struktura - vikariát PM



Věková struktura - vikariát PM



Sbírky v Kč: Vikariát Plzeň - město

Farnost	místo	kostel / kaple	částka	celkem	na 1 účastníka
Plzeň u katedrály	Plzeň	Nanebevzetí Panny Marie	9895	9 895,00 Kč	26,32 Kč
Plzeň-Litice	Litice	Kaple Navštívení	1336	1 336,00 Kč	17,13 Kč
Plzeň-Lobzy	Plzeň - Doubravka	sv. Jiří	?		
Plzeň-Lobzy	Plzeň - Doubravka	Domov sv. Jiří	0		
Plzeň-Lobzy	Plzeň - Lobzy	sv. Martina a Prokopa	?	6 839,00 Kč	22,42 Kč
Plzeň-Slovany	Plzeň - Slovany	Panny Marie Růžencové	3739	3 739,00 Kč	17,15 Kč
Plzeň-Sev. předměstí			947	947,00 Kč	3,88 Kč
Plzeň-Bory	Plzeň - Bory	sv. Jana Nepomuckého	27241	27 241,00 Kč	53,94 Kč
Plzeň-Západ	PC Skvrňany	krypta	425		
Plzeň-Západ	Vejpnice	sv. Vojtěcha	1920	2 345,00 Kč	29,31 Kč
Dobřany			1997	1 997,00 Kč	24,65 Kč
Dýšina			2231	2 231,00 Kč	16,65 Kč
Město Touškov	Město Touškov	sv. Jana Křtitele	?		
Město Touškov	Kozolupy	sv. Štěpána	?	2 258,00 Kč	33,70 Kč
CELKEM ZA VIKARIÁT:				58 828,00 Kč	28,17 Kč

většina darů chodí bankovním převodem

STATISTICKÉ VÝSLEDKY FARNOSTI: Pízeň u katedrály sv. Bartoloměje

Vikariát: PM

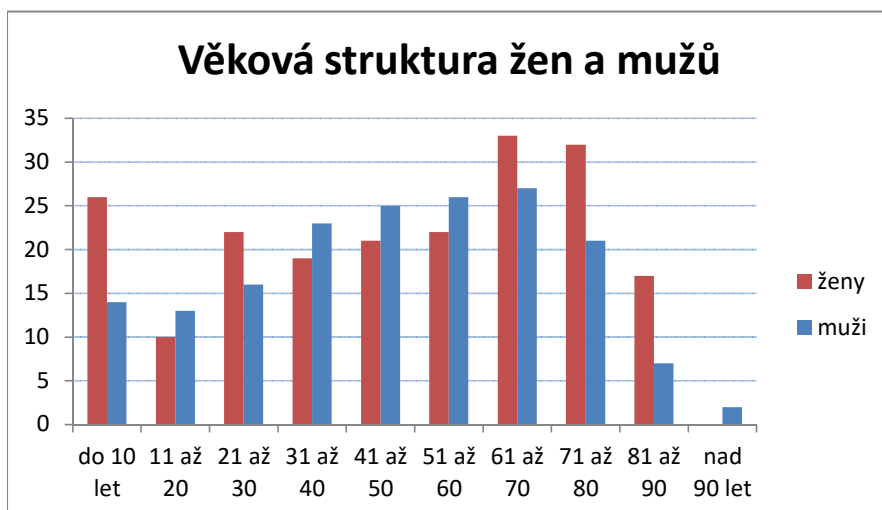
počet účastníků za celou farnost:	376	
z toho žen:	202	53,72 %
z toho mužů:	174	46,28 %
průměrný věk účastníků za farnost:	47,9	

sbírka farnosti:	9 895,00 Kč
průměrný příspěvek na účastníka:	26,32 Kč

počet výdělečně činných:	187	49,73 % z celkového počtu účastníků
z toho žen:	81	43,32 % <i>výdělečně činných</i>
z toho mužů:	106	56,68 % <i>výdělečně činných</i>

počet nevýdělečně činných:	189	50,27 % z celkového počtu účastníků
z toho žen:	121	64,02 % <i>nevýdělečně činných</i>
z toho mužů:	68	35,98 % <i>nevýdělečně činných</i>

věkové rozložení účastníků za farnost:	všichni	ženy	muži
do 10 let	40	26	14
11 až 20	23	10	13
21 až 30	38	22	16
31 až 40	42	19	23
41 až 50	46	21	25
51 až 60	48	22	26
61 až 70	60	33	27
71 až 80	53	32	21
81 až 90	24	17	7
nad 90 let	2	0	2



STATISTICKÉ VÝSLEDKY FARNOSTI: Pízeň-Litice

Vikariát: PM

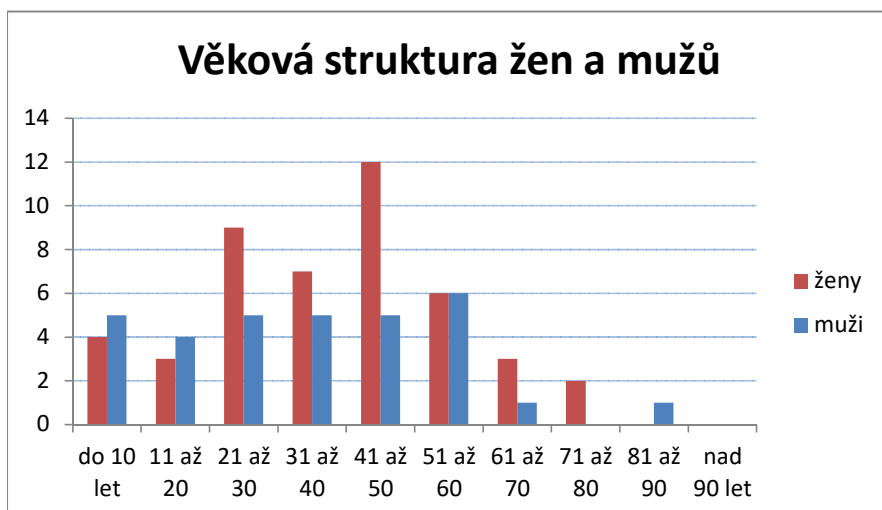
počet účastníků za celou farnost:	78	
z toho žen:	46	58,97 %
z toho mužů:	32	41,03 %
průměrný věk účastníků za farnost:	36,7	

sbírka farnosti:	1 336,00 Kč
průměrný příspěvek na účastníka:	17,13 Kč

počet výdělečně činných:	51	65,38 % z celkového počtu účastníků
z toho žen:	31	60,78 % <i>výdělečně činných</i>
z toho mužů:	20	39,22 % <i>výdělečně činných</i>

počet nevýdělečně činných:	27	34,62 % z celkového počtu účastníků
z toho žen:	15	55,56 % <i>nevýdělečně činných</i>
z toho mužů:	12	44,44 % <i>nevýdělečně činných</i>

věkové rozložení účastníků za farnost:	všichni	ženy	muži
do 10 let	9	4	5
11 až 20	7	3	4
21 až 30	14	9	5
31 až 40	12	7	5
41 až 50	17	12	5
51 až 60	12	6	6
61 až 70	4	3	1
71 až 80	2	2	0
81 až 90	1	0	1
nad 90 let	0	0	0



STATISTICKÉ VÝSLEDKY FARNOSTI: Pízeň-Lobzy

Vikariát: PM

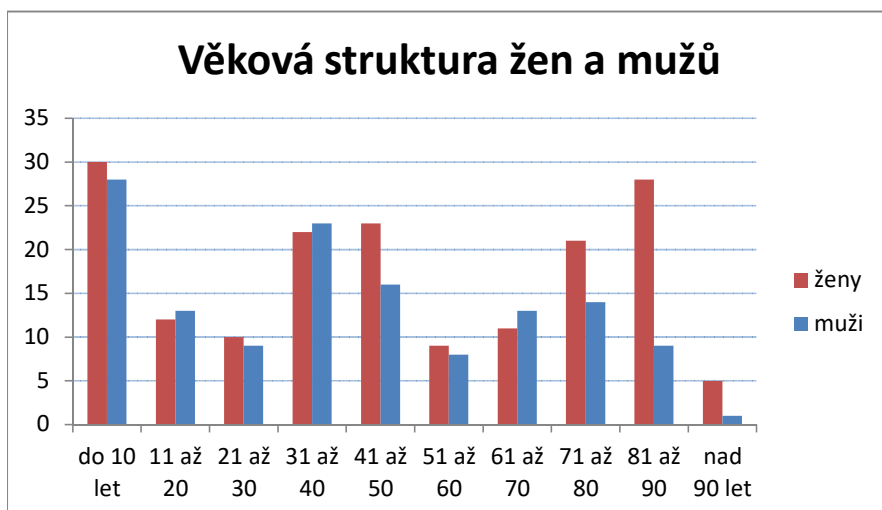
počet účastníků za celou farnost:	305	
z toho žen:	171	56,07 %
z toho mužů:	134	43,93 %
průměrný věk účastníků za farnost:	43,9	

sbírka farnosti:	6 839,00 Kč
průměrný příspěvek na účastníka:	22,42 Kč

počet výdělečně činných:	109	35,74 % z celkového počtu účastníků
z toho žen:	48	44,04 % <i>výdělečně činných</i>
z toho mužů:	61	55,96 % <i>výdělečně činných</i>

počet nevýdělečně činných:	196	64,26 % z celkového počtu účastníků
z toho žen:	123	62,76 % <i>nevýdělečně činných</i>
z toho mužů:	73	37,24 % <i>nevýdělečně činných</i>

věkové rozložení účastníků za farnost:	všichni	ženy	muži
do 10 let	58	30	28
11 až 20	25	12	13
21 až 30	19	10	9
31 až 40	45	22	23
41 až 50	39	23	16
51 až 60	17	9	8
61 až 70	24	11	13
71 až 80	35	21	14
81 až 90	37	28	9
nad 90 let	6	5	1



Poznámka:

V Domově pro seniory sv. Jiří sbírka neprobíhá, účastnilo se tam 22 osob starších 80 let.

STATISTICKÉ VÝSLEDKY FARNOSTI: Pizeň-Slovaný

Vikariát: PM

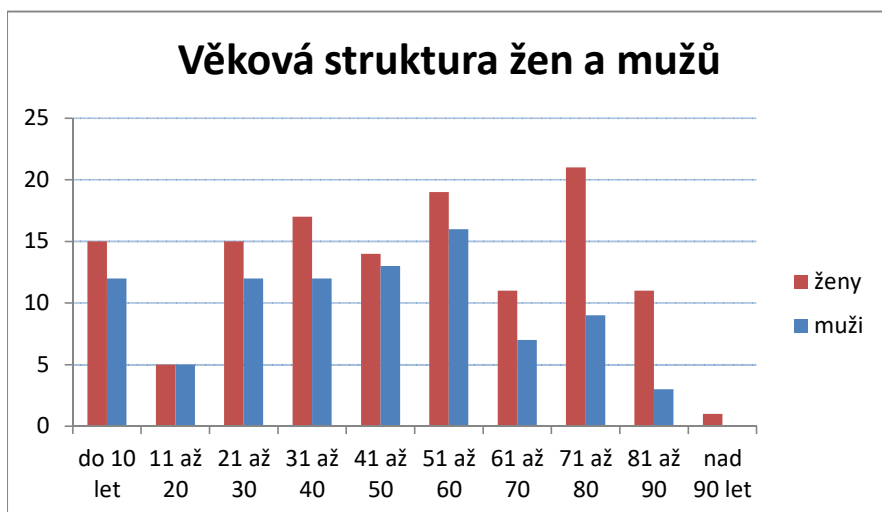
počet účastníků za celou farnost:	218	
z toho žen:	129	59,17 %
z toho mužů:	89	40,83 %
průměrný věk účastníků za farnost:	45,7	

sbírka farnosti:	3 739,00 Kč
průměrný příspěvek na účastníka:	17,15 Kč

počet výdělečně činných:	112	51,38 % z celkového počtu účastníků
z toho žen:	57	50,89 % <i>výdělečně činných</i>
z toho mužů:	55	49,11 % <i>výdělečně činných</i>

počet nevýdělečně činných:	106	48,62 % z celkového počtu účastníků
z toho žen:	72	67,92 % <i>nevýdělečně činných</i>
z toho mužů:	34	32,08 % <i>nevýdělečně činných</i>

věkové rozložení účastníků za farnost:	všichni	ženy	muži
do 10 let	27	15	12
11 až 20	10	5	5
21 až 30	27	15	12
31 až 40	29	17	12
41 až 50	27	14	13
51 až 60	35	19	16
61 až 70	18	11	7
71 až 80	30	21	9
81 až 90	14	11	3
nad 90 let	1	1	0



STATISTICKÉ VÝSLEDKY FARNOSTI: Pízeň-Severní předměstí

Vikariát: PM

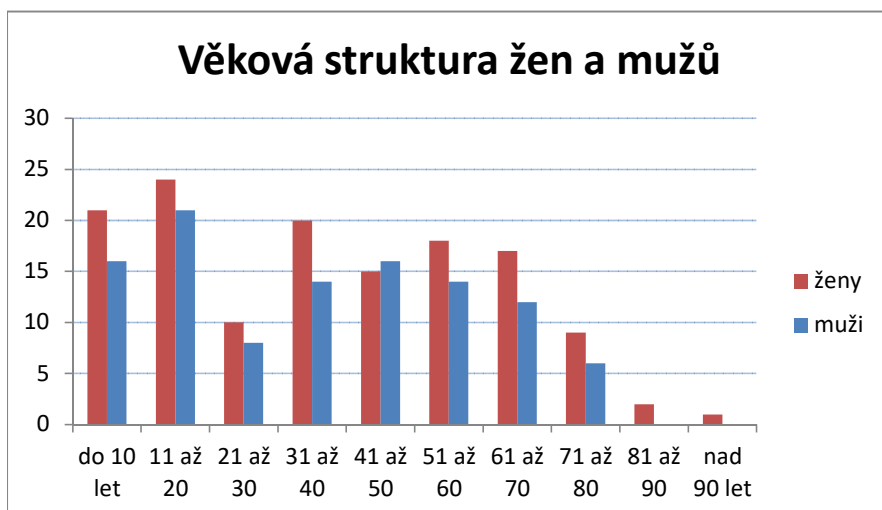
počet účastníků za celou farnost:	244	
z toho žen:	137	56,15 %
z toho mužů:	107	43,85 %
průměrný věk účastníků za farnost:	37,1	

sbírka farnosti:	947,00 Kč
průměrný příspěvek na účastníka:	3,88 Kč

počet výdělečně činných:	114	46,72 % z celkového počtu účastníků
z toho žen:	58	50,88 % <i>výdělečně činných</i>
z toho mužů:	56	49,12 % <i>výdělečně činných</i>

počet nevýdělečně činných:	130	53,28 % z celkového počtu účastníků
z toho žen:	79	60,77 % <i>nevýdělečně činných</i>
z toho mužů:	51	39,23 % <i>nevýdělečně činných</i>

věkové rozložení účastníků za farnost:	všichni	ženy	muži
do 10 let	37	21	16
11 až 20	45	24	21
21 až 30	18	10	8
31 až 40	34	20	14
41 až 50	31	15	16
51 až 60	32	18	14
61 až 70	29	17	12
71 až 80	15	9	6
81 až 90	2	2	0
nad 90 let	1	1	0



Poznámka:

Většina finančních příspěvků věřících je realizována bankovním převodem.

STATISTICKÉ VÝSLEDKY FARNOSTI: Pízeň-Bory

Vikariát: PM

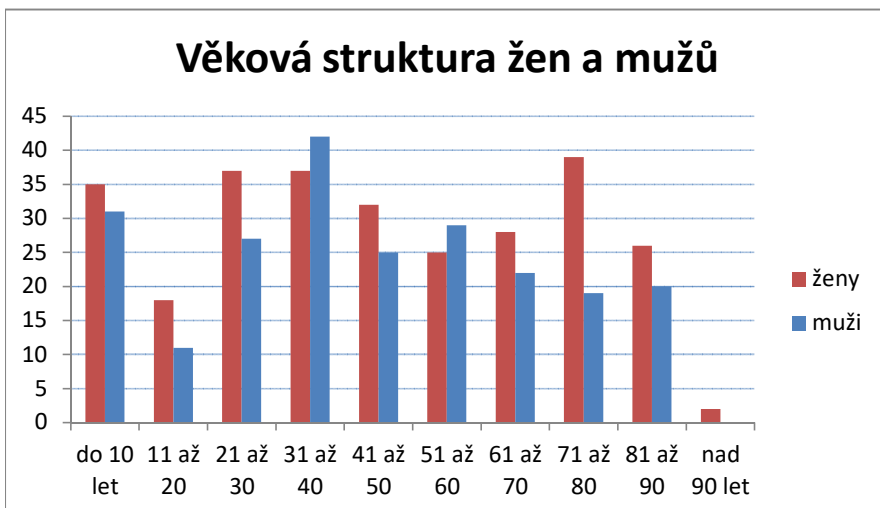
počet účastníků za celou farnost:	505	
z toho žen:	279	55,25 %
z toho mužů:	226	44,75 %
průměrný věk účastníků za farnost:	44,4	

sbírka farnosti:	27 241,00 Kč
průměrný příspěvek na účastníka:	53,94 Kč

počet výdělečně činných:	236	46,73 % z celkového počtu účastníků
z toho žen:	115	48,73 % <i>výdělečně činných</i>
z toho mužů:	121	51,27 % <i>výdělečně činných</i>

počet nevýdělečně činných:	269	53,27 % z celkového počtu účastníků
z toho žen:	164	60,97 % <i>nevýdělečně činných</i>
z toho mužů:	105	39,03 % <i>nevýdělečně činných</i>

věkové rozložení účastníků za farnost:	všichni	ženy	muži
do 10 let	66	35	31
11 až 20	29	18	11
21 až 30	64	37	27
31 až 40	79	37	42
41 až 50	57	32	25
51 až 60	54	25	29
61 až 70	50	28	22
71 až 80	58	39	19
81 až 90	46	26	20
nad 90 let	2	2	0



STATISTICKÉ VÝSLEDKY FARNOSTI: Pízeň - Západ

Vikariát: PM

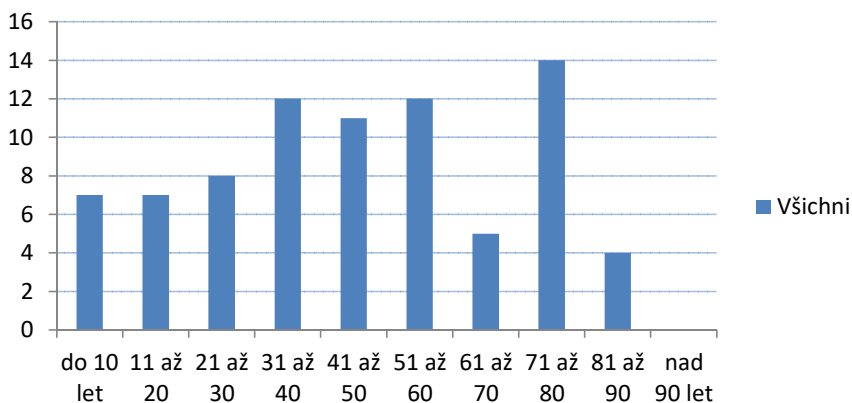
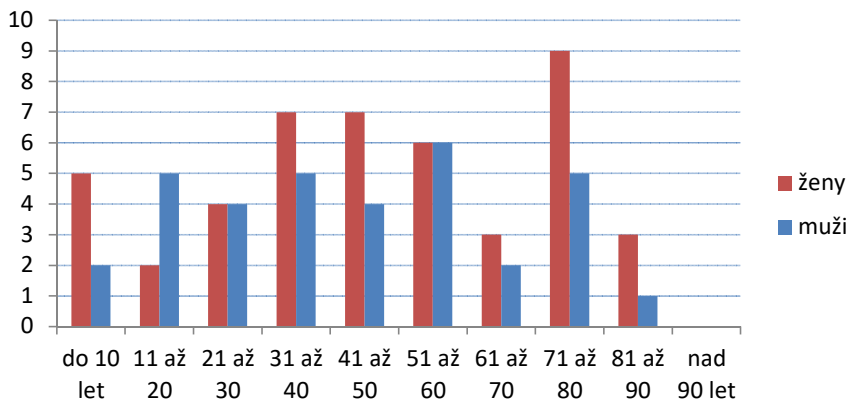
počet účastníků za celou farnost:	80	
z toho žen:	46	57,50 %
z toho mužů:	34	42,50 %
průměrný věk účastníků za farnost:	45,2	

sbírka farnosti:	2 345,00 Kč
průměrný příspěvek na účastníka:	29,31 Kč

počet výdělečně činných:	42	52,50 % z celkového počtu účastníků
z toho žen:	22	52,38 % <i>výdělečně činných</i>
z toho mužů:	20	47,62 % <i>výdělečně činných</i>

počet nevýdělečně činných:	38	47,50 % z celkového počtu účastníků
z toho žen:	24	63,16 % <i>nevýdělečně činných</i>
z toho mužů:	14	36,84 % <i>nevýdělečně činných</i>

věkové rozložení účastníků za farnost:	všichni	ženy	muži
do 10 let	7	5	2
11 až 20	7	2	5
21 až 30	8	4	4
31 až 40	12	7	5
41 až 50	11	7	4
51 až 60	12	6	6
61 až 70	5	3	2
71 až 80	14	9	5
81 až 90	4	3	1
nad 90 let	0	0	0

Věková struktura účastníků**Věková struktura žen a mužů**

STATISTICKÉ VÝSLEDKY FARNOSTI: Dobřany

Vikariát: PM

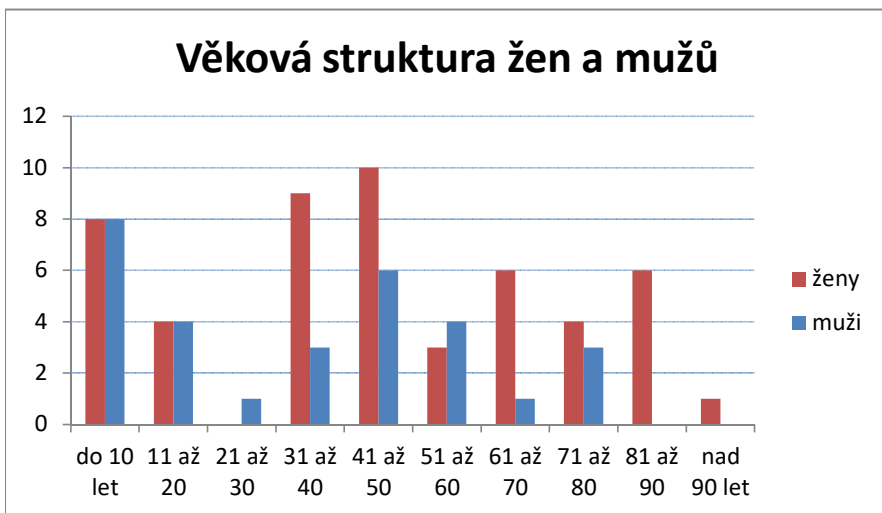
počet účastníků za celou farnost:	81	
z toho žen:	51	62,96 %
z toho mužů:	30	37,04 %
průměrný věk účastníků za farnost:	42,3	

sbírka farnosti:	1 997,00 Kč
průměrný příspěvek na účastníka:	24,65 Kč

počet výdělečně činných:	31	38,27 % z celkového počtu účastníků
z toho žen:	16	51,61 % <i>výdělečně činných</i>
z toho mužů:	15	48,39 % <i>výdělečně činných</i>

počet nevýdělečně činných:	50	61,73 % z celkového počtu účastníků
z toho žen:	35	70,00 % <i>nevýdělečně činných</i>
z toho mužů:	15	30,00 % <i>nevýdělečně činných</i>

věkové rozložení účastníků za farnost:	všichni	ženy	muži
do 10 let	16	8	8
11 až 20	8	4	4
21 až 30	1	0	1
31 až 40	12	9	3
41 až 50	16	10	6
51 až 60	7	3	4
61 až 70	7	6	1
71 až 80	7	4	3
81 až 90	6	6	0
nad 90 let	1	1	0



STATISTICKÉ VÝSLEDKY FARNOSTI: Dýšina

Vikariát: PM

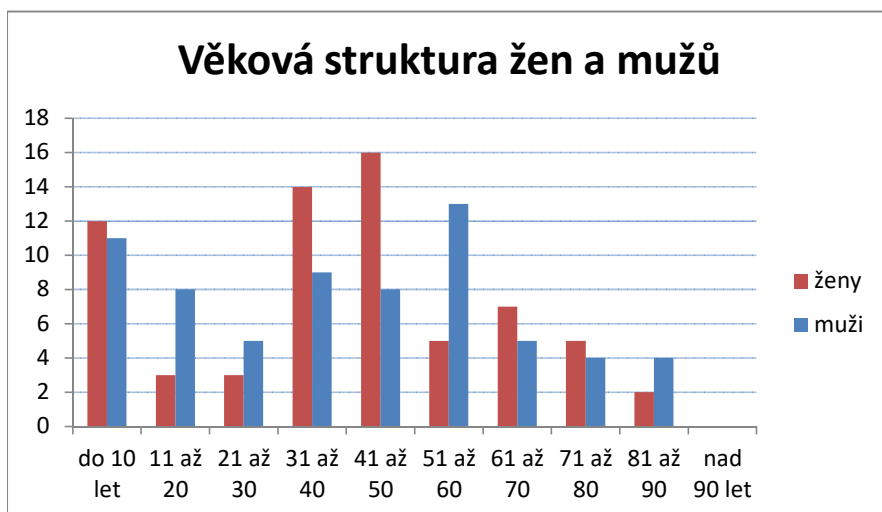
počet účastníků za celou farnost:	134	
z toho žen:	67	50,00 %
z toho mužů:	67	50,00 %
průměrný věk účastníků za farnost:	40,1	

sbírka farnosti:	2 231,00 Kč
průměrný příspěvek na účastníka:	16,65 Kč

počet výdělečně činných:	72	53,73 % z celkového počtu účastníků
z toho žen:	33	45,83 % <i>výdělečně činných</i>
z toho mužů:	39	54,17 % <i>výdělečně činných</i>

počet nevýdělečně činných:	62	46,27 % z celkového počtu účastníků
z toho žen:	34	54,84 % <i>nevýdělečně činných</i>
z toho mužů:	28	45,16 % <i>nevýdělečně činných</i>

věkové rozložení účastníků za farnost:	všichni	ženy	muži
do 10 let	23	12	11
11 až 20	11	3	8
21 až 30	8	3	5
31 až 40	23	14	9
41 až 50	24	16	8
51 až 60	18	5	13
61 až 70	12	7	5
71 až 80	9	5	4
81 až 90	6	2	4
nad 90 let	0	0	0



Poznámka:

Ke zpracování odevzdáno o 22 lístků méně než bylo uvedeno ve formuláři.

STATISTICKÉ VÝSLEDKY FARNOSTI: Město Touškov

Vikariát: PM

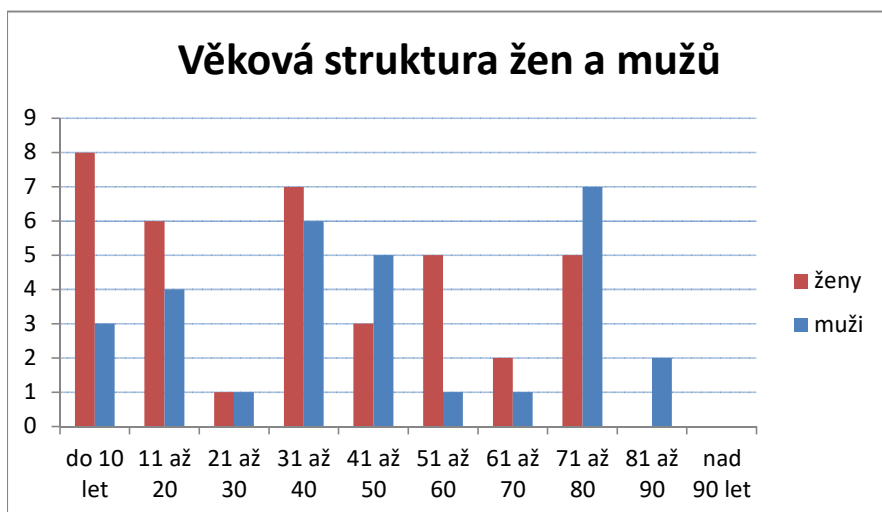
počet účastníků za celou farnost:	67	
z toho žen:	37	55,22 %
z toho mužů:	30	44,78 %
průměrný věk účastníků za farnost:	40,3	

sbírka farnosti:	2 258,00 Kč
průměrný příspěvek na účastníka:	33,70 Kč

počet výdělečně činných:	27	40,30 % z celkového počtu účastníků
z toho žen:	15	55,56 % <i>výdělečně činných</i>
z toho mužů:	12	44,44 % <i>výdělečně činných</i>

počet nevýdělečně činných:	40	59,70 % z celkového počtu účastníků
z toho žen:	22	55,00 % <i>nevýdělečně činných</i>
z toho mužů:	18	45,00 % <i>nevýdělečně činných</i>

věkové rozložení účastníků za farnost:	všichni	ženy	muži
do 10 let	11	8	3
11 až 20	10	6	4
21 až 30	2	1	1
31 až 40	13	7	6
41 až 50	8	3	5
51 až 60	6	5	1
61 až 70	3	2	1
71 až 80	12	5	7
81 až 90	2	0	2
nad 90 let	0	0	0



Poznámka:

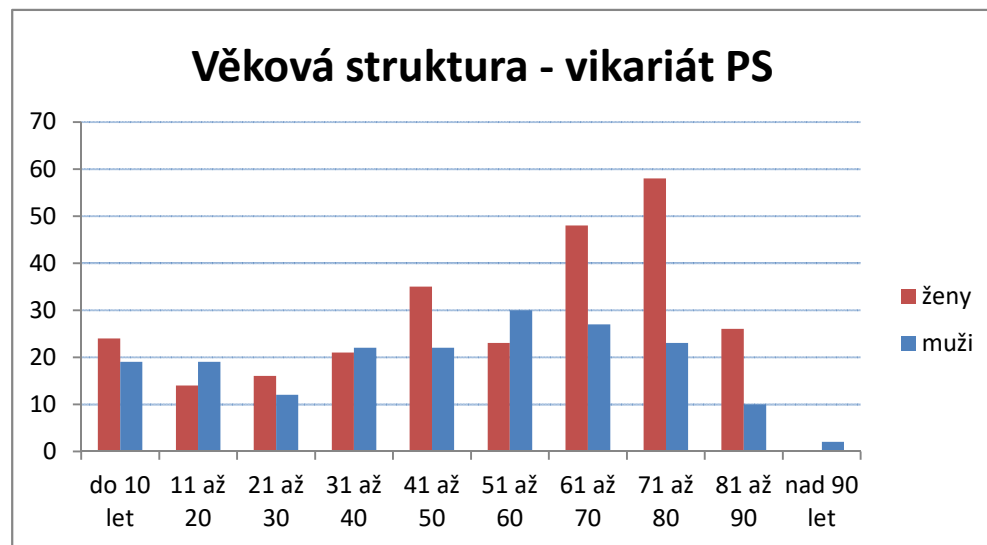
15 účastníků nepatří do místní farnosti, jsou to mimořádní účastníci.

Vikariát Plzeň - sever

průměrný věk návštěvníků za vikariát:	50,41	
účastníků za vikariát celkem:	451	
z toho žen:	265	58,76 %
z toho mužů:	186	41,24 %
výdělečně činných celkem:	192	42,57 % z celkového počtu účastníků
z toho žen:	93	48,44 % <i>výdělečně činných</i>
z toho mužů:	99	51,56 % <i>výdělečně činných</i>
nevýdělečně činných celkem:	259	57,43 % z celkového počtu účastníků
z toho žen:	172	66,41 % <i>nevýdělečně činných</i>
z toho mužů:	87	33,59 % <i>nevýdělečně činných</i>

Absolutní četnost účastníků ve věkových kategoriích:

věk	všichni	ženy	muži
do 10 let	43	24	19
11 až 20	33	14	19
21 až 30	28	16	12
31 až 40	43	21	22
41 až 50	57	35	22
51 až 60	53	23	30
61 až 70	75	48	27
71 až 80	81	58	23
81 až 90	36	26	10
nad 90 let	2	0	2



Sbírky v Kč:**Vikariát Plzeň - sever**

Farnost	místo	kostel / kaple	částka	celkem	na 1 účastníka
Dolní Bělá			1500	1 500,00 Kč	24,19 Kč
Jesenice	Čistá	sv. Václava	320		
Jesenice	Jesenice	sv. Petra a Pavla	630	950,00 Kč	33,93 Kč
Kralovice			3941	3 941,00 Kč	48,06 Kč
Ledce			750	750,00 Kč	12,93 Kč
Lubenec	Lubenec	sv. Vavřince	499	499,00 Kč	41,58 Kč
Manětín			2665	2 665,00 Kč	28,66 Kč
Nýřany			2116	2 116,00 Kč	29,39 Kč
Plasy			965	965,00 Kč	21,93 Kč
CELKEM ZA VIKARIÁT:				13 386,00 Kč	29,68 Kč

STATISTICKÉ VÝSLEDKY FARNOSTI: Dolní Bělá

Vikariát: PS

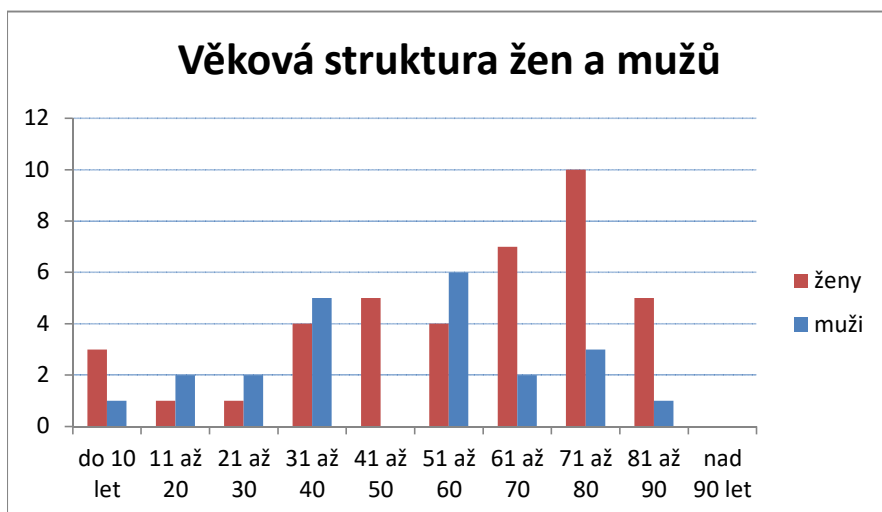
počet účastníků za celou farnost:	62	
z toho žen:	40	64,52 %
z toho mužů:	22	35,48 %
průměrný věk účastníků za farnost:	53,1	

sbírka farnosti:	1 500,00 Kč
průměrný příspěvek na účastníka:	24,19 Kč

počet výdělečně činných:	32	51,61 % z celkového počtu účastníků
z toho žen:	18	56,25 % <i>výdělečně činných</i>
z toho mužů:	14	43,75 % <i>výdělečně činných</i>

počet nevýdělečně činných:	30	48,39 % z celkového počtu účastníků
z toho žen:	22	73,33 % <i>nevýdělečně činných</i>
z toho mužů:	8	26,67 % <i>nevýdělečně činných</i>

věkové rozložení účastníků za farnost:	všichni	ženy	muži
do 10 let	4	3	1
11 až 20	3	1	2
21 až 30	3	1	2
31 až 40	9	4	5
41 až 50	5	5	0
51 až 60	10	4	6
61 až 70	9	7	2
71 až 80	13	10	3
81 až 90	6	5	1
nad 90 let	0	0	0



STATISTICKÉ VÝSLEDKY FARNOSTI: Jesenice

Vikariát: PS

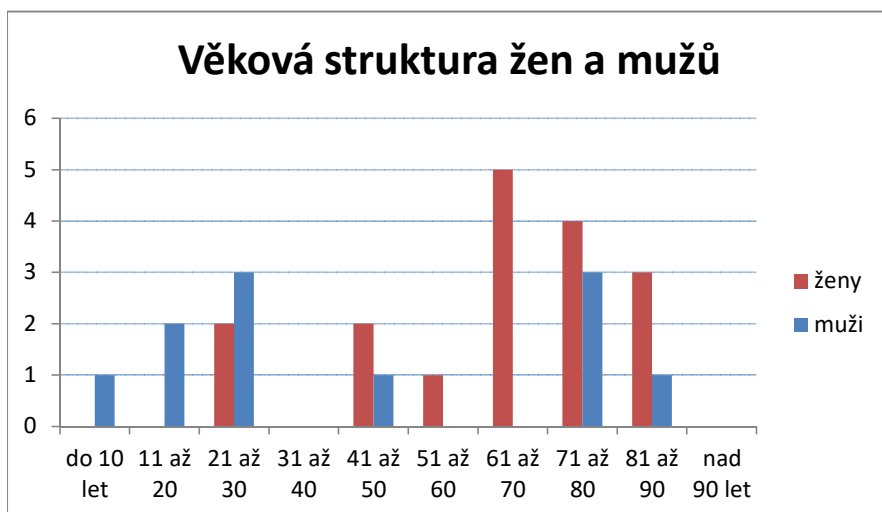
počet účastníků za celou farnost:	28	
z toho žen:	17	60,71 %
z toho mužů:	11	39,29 %
průměrný věk účastníků za farnost:	54,5	

sbírka farnosti:	950,00 Kč
průměrný příspěvek na účastníka:	33,93 Kč

počet výdělečně činných:	9	32,14 % z celkového počtu účastníků
z toho žen:	4	44,44 % <i>výdělečně činných</i>
z toho mužů:	5	55,56 % <i>výdělečně činných</i>

počet nevýdělečně činných:	19	67,86 % z celkového počtu účastníků
z toho žen:	13	68,42 % <i>nevýdělečně činných</i>
z toho mužů:	6	31,58 % <i>nevýdělečně činných</i>

věkové rozložení účastníků za farnost:	všichni	ženy	muži
do 10 let	1	0	1
11 až 20	2	0	2
21 až 30	5	2	3
31 až 40	0	0	0
41 až 50	3	2	1
51 až 60	1	1	0
61 až 70	5	5	0
71 až 80	7	4	3
81 až 90	4	3	1
nad 90 let	0	0	0



STATISTICKÉ VÝSLEDKY FARNOSTI: Kralovice

Vikariát: PS

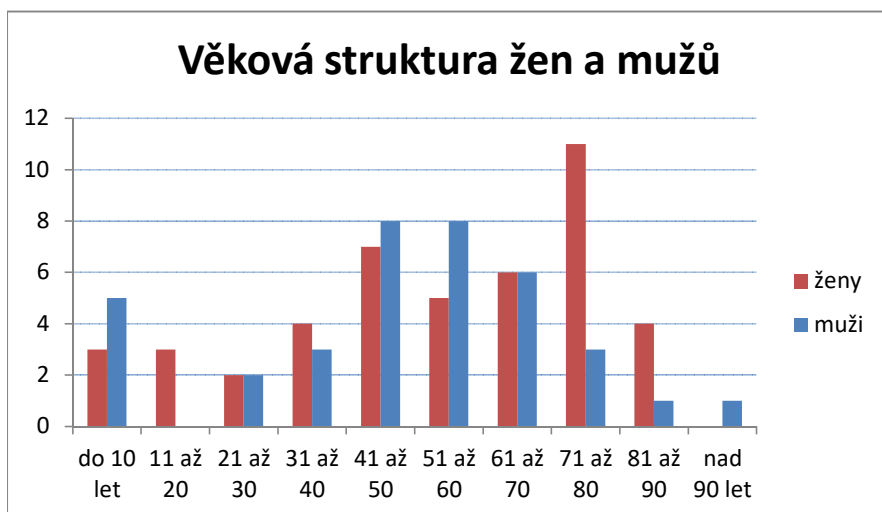
počet účastníků za celou farnost:	82	
z toho žen:	45	54,88 %
z toho mužů:	37	45,12 %
průměrný věk účastníků za farnost:	51,2	

sbírka farnosti:	3 941,00 Kč
průměrný příspěvek na účastníka:	48,06 Kč

počet výdělečně činných:	40	48,78 % z celkového počtu účastníků
z toho žen:	17	42,50 % <i>výdělečně činných</i>
z toho mužů:	23	57,50 % <i>výdělečně činných</i>

počet nevýdělečně činných:	42	51,22 % z celkového počtu účastníků
z toho žen:	28	66,67 % <i>nevýdělečně činných</i>
z toho mužů:	14	33,33 % <i>nevýdělečně činných</i>

věkové rozložení účastníků za farnost:	všichni	ženy	muži
do 10 let	8	3	5
11 až 20	3	3	0
21 až 30	4	2	2
31 až 40	7	4	3
41 až 50	15	7	8
51 až 60	13	5	8
61 až 70	12	6	6
71 až 80	14	11	3
81 až 90	5	4	1
nad 90 let	1	0	1



Poznámka:

Ke zpracování odevzdáno o 5 lístků méně než bylo uvedeno ve formuláři.

STATISTICKÉ VÝSLEDKY FARNOSTI: Ledce u Plzně

Vikariát: PS

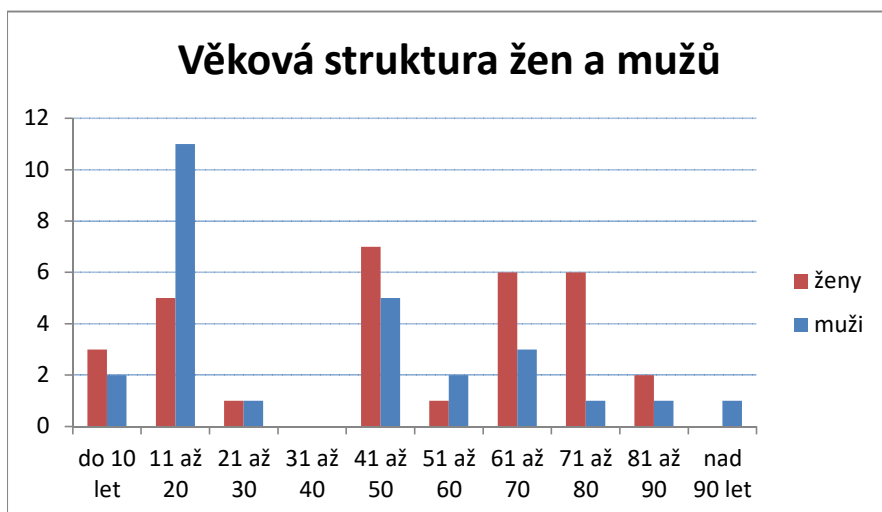
počet účastníků za celou farnost:	58	
z toho žen:	31	53,45 %
z toho mužů:	27	46,55 %
průměrný věk účastníků za farnost:	42,7	

sbírka farnosti:	750,00 Kč
průměrný příspěvek na účastníka:	12,93 Kč

počet výdělečně činných:	18	31,03 % z celkového počtu účastníků
z toho žen:	9	50,00 % <i>výdělečně činných</i>
z toho mužů:	9	50,00 % <i>výdělečně činných</i>

počet nevýdělečně činných:	40	68,97 % z celkového počtu účastníků
z toho žen:	22	55,00 % <i>nevýdělečně činných</i>
z toho mužů:	18	45,00 % <i>nevýdělečně činných</i>

věkové rozložení účastníků za farnost:	všichni	ženy	muži
do 10 let	5	3	2
11 až 20	16	5	11
21 až 30	2	1	1
31 až 40	0	0	0
41 až 50	12	7	5
51 až 60	3	1	2
61 až 70	9	6	3
71 až 80	7	6	1
81 až 90	3	2	1
nad 90 let	1	0	1



STATISTICKÉ VÝSLEDKY FARNOSTI: Lubenec

Vikariát: PS

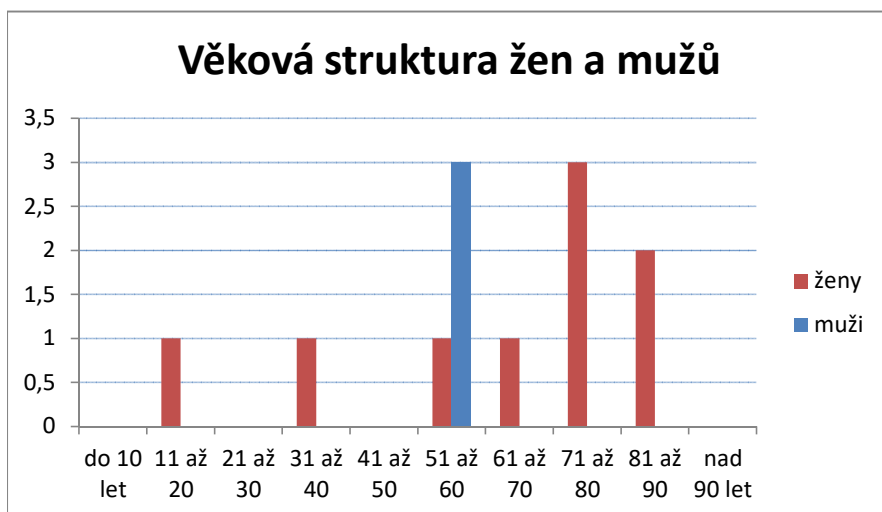
počet účastníků za celou farnost:	12	
z toho žen:	9	75,00 %
z toho mužů:	3	25,00 %
průměrný věk účastníků za farnost:	61,1	

sbírka farnosti:	499,00 Kč
průměrný příspěvek na účastníka:	41,58 Kč

počet výdělečně činných:	3	25,00 % z celkového počtu účastníků
z toho žen:	1	33,33 % <i>výdělečně činných</i>
z toho mužů:	2	66,67 % <i>výdělečně činných</i>

počet nevýdělečně činných:	9	75,00 % z celkového počtu účastníků
z toho žen:	8	88,89 % <i>nevýdělečně činných</i>
z toho mužů:	1	11,11 % <i>nevýdělečně činných</i>

věkové rozložení účastníků za farnost:	všichni	ženy	muži
do 10 let	0	0	0
11 až 20	1	1	0
21 až 30	0	0	0
31 až 40	1	1	0
41 až 50	0	0	0
51 až 60	4	1	3
61 až 70	1	1	0
71 až 80	3	3	0
81 až 90	2	2	0
nad 90 let	0	0	0



STATISTICKÉ VÝSLEDKY FARNOSTI: Manětín

Vikariát: PS

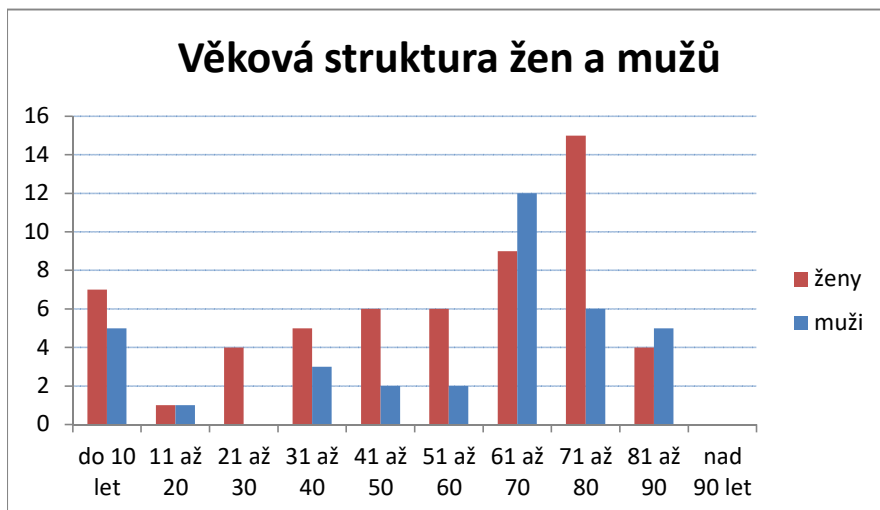
počet účastníků za celou farnost:	93	
z toho žen:	57	61,29 %
z toho mužů:	36	38,71 %
průměrný věk účastníků za farnost:	53,8	

sbírka farnosti:	2 665,00 Kč
průměrný příspěvek na účastníka:	28,66 Kč

počet výdělečně činných:	30	32,26 % z celkového počtu účastníků
z toho žen:	18	60,00 % <i>výdělečně činných</i>
z toho mužů:	12	40,00 % <i>výdělečně činných</i>

počet nevýdělečně činných:	63	67,74 % z celkového počtu účastníků
z toho žen:	39	61,90 % <i>nevýdělečně činných</i>
z toho mužů:	24	38,10 % <i>nevýdělečně činných</i>

věkové rozložení účastníků za farnost:	všichni	ženy	muži
do 10 let	12	7	5
11 až 20	2	1	1
21 až 30	4	4	0
31 až 40	8	5	3
41 až 50	8	6	2
51 až 60	8	6	2
61 až 70	21	9	12
71 až 80	21	15	6
81 až 90	9	4	5
nad 90 let	0	0	0



STATISTICKÉ VÝSLEDKY FARNOSTI: Nýřany

Vikariát: PS

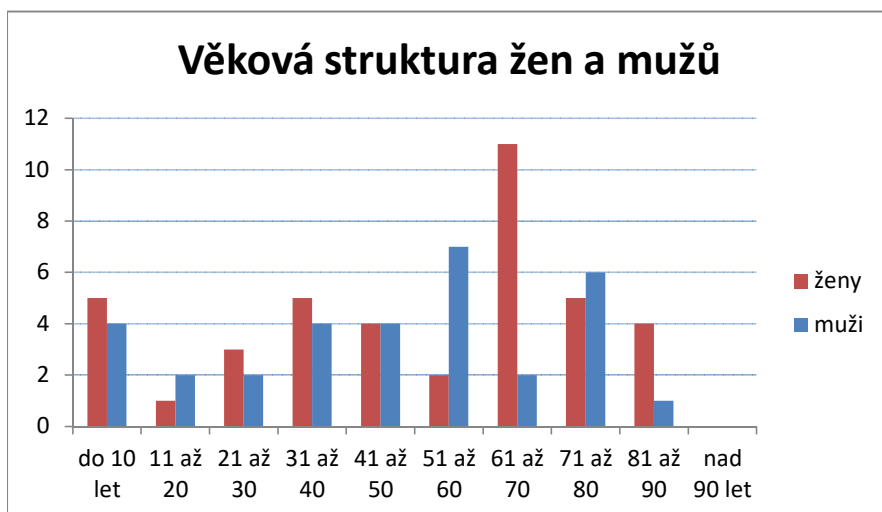
počet účastníků za celou farnost:	72	
z toho žen:	40	55,56 %
z toho mužů:	32	44,44 %
průměrný věk účastníků za farnost:	49,6	

sbírka farnosti:	2 116,00 Kč
průměrný příspěvek na účastníka:	29,39 Kč

počet výdělečně činných:	35	48,61 % z celkového počtu účastníků
z toho žen:	14	40,00 % <i>výdělečně činných</i>
z toho mužů:	21	60,00 % <i>výdělečně činných</i>

počet nevýdělečně činných:	37	51,39 % z celkového počtu účastníků
z toho žen:	26	70,27 % <i>nevýdělečně činných</i>
z toho mužů:	11	29,73 % <i>nevýdělečně činných</i>

věkové rozložení účastníků za farnost:	všichni	ženy	muži
do 10 let	9	5	4
11 až 20	3	1	2
21 až 30	5	3	2
31 až 40	9	5	4
41 až 50	8	4	4
51 až 60	9	2	7
61 až 70	13	11	2
71 až 80	11	5	6
81 až 90	5	4	1
nad 90 let	0	0	0



STATISTICKÉ VÝSLEDKY FARNOSTI: Plasy

Vikariát: PS

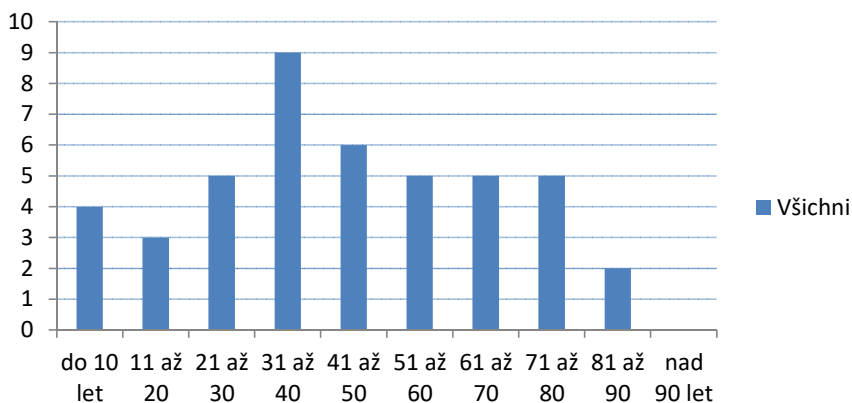
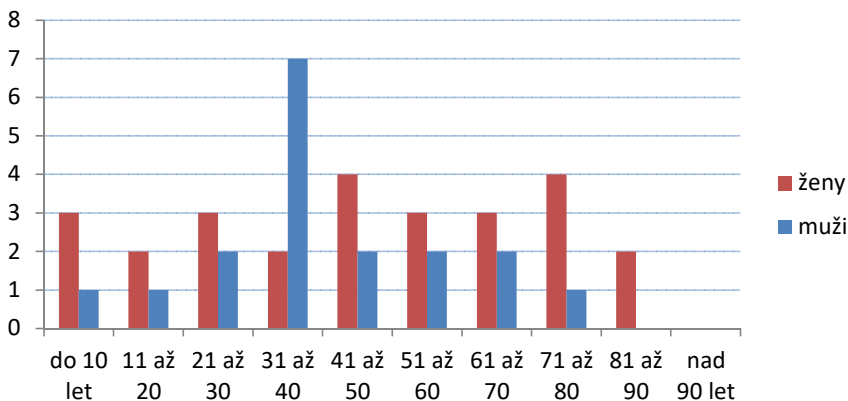
počet účastníků za celou farnost:	44	
z toho žen:	26	59,09 %
z toho mužů:	18	40,91 %
průměrný věk účastníků za farnost:	43,9	

sbírka farnosti:	965,00 Kč
průměrný příspěvek na účastníka:	21,93 Kč

počet výdělečně činných:	25	56,82 % z celkového počtu účastníků
z toho žen:	12	48,00 % <i>výdělečně činných</i>
z toho mužů:	13	52,00 % <i>výdělečně činných</i>

počet nevýdělečně činných:	19	43,18 % z celkového počtu účastníků
z toho žen:	14	73,68 % <i>nevýdělečně činných</i>
z toho mužů:	5	26,32 % <i>nevýdělečně činných</i>

věkové rozložení účastníků za farnost:	všichni	ženy	muži
do 10 let	4	3	1
11 až 20	3	2	1
21 až 30	5	3	2
31 až 40	9	2	7
41 až 50	6	4	2
51 až 60	5	3	2
61 až 70	5	3	2
71 až 80	5	4	1
81 až 90	2	2	0
nad 90 let	0	0	0

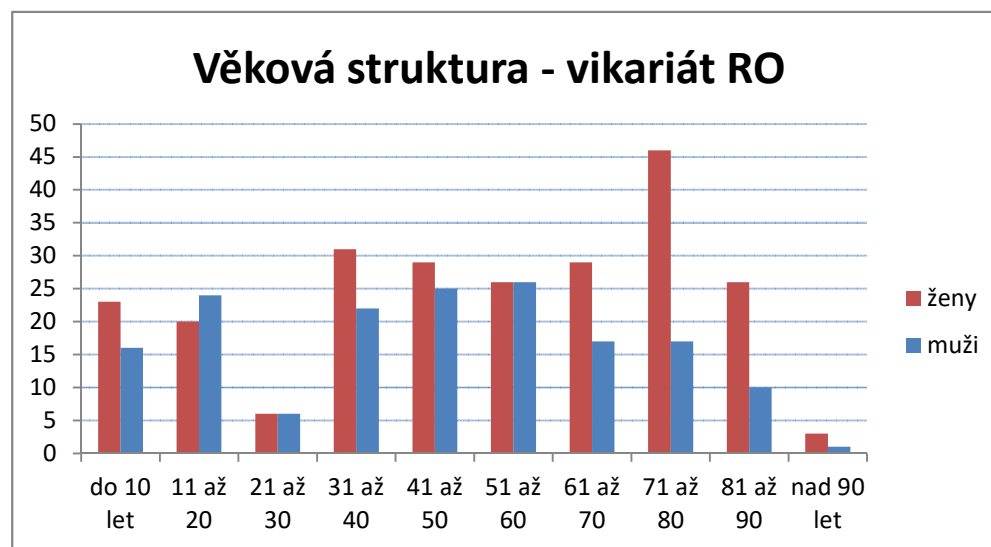
Věková struktura účastníků**Věková struktura žen a mužů**

Vikariát Rokycany

průměrný věk návštěvníků za vikariát:	48,62	
účastníků za vikariát celkem:	403	1 nevyplněný lístek navíc
z toho žen:	239	59,31 %
z toho mužů:	164	40,69 %
výdělečně činných celkem:	177	43,92 % z celkového počtu účastníků
z toho žen:	93	52,54 % výdělečně činných
z toho mužů:	84	47,46 % výdělečně činných
nevýdělečně činných celkem:	226	56,08 % z celkového počtu účastníků
z toho žen:	146	64,60 % nevýdělečně činných
z toho mužů:	80	35,40 % nevýdělečně činných

Absolutní četnost účastníků ve věkových kategoriích:

věk	všichni	ženy	muži
do 10 let	39	23	16
11 až 20	44	20	24
21 až 30	12	6	6
31 až 40	53	31	22
41 až 50	54	29	25
51 až 60	52	26	26
61 až 70	46	29	17
71 až 80	63	46	17
81 až 90	36	26	10
nad 90 let	4	3	1



Sbírky v Kč:

Vikariát rokycanský

Farnost	místo	kostel / kaple	částka	celkem	na 1 účastníka
Rokycany			6690	6 690,00 Kč	27,42 Kč
Zbiroh			2573	2 573,00 Kč	16,18 Kč
CELKEM ZA VIKARIÁT:				9 263,00 Kč	22,99 Kč

STATISTICKÉ VÝSLEDKY FARNOSTI: Rokycany

Vikariát: RO

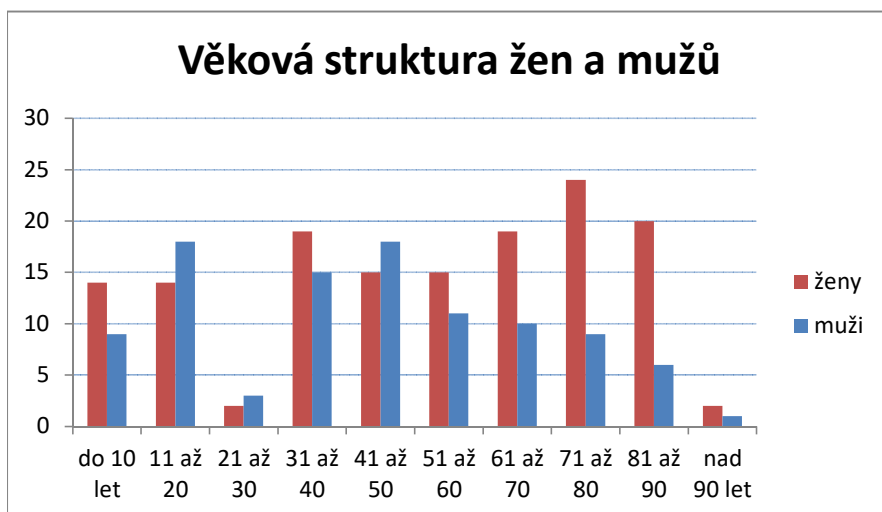
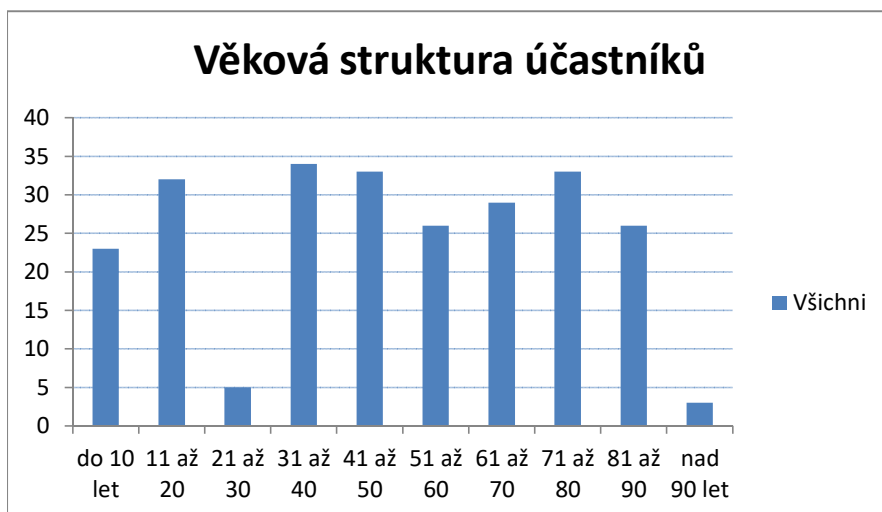
počet účastníků za celou farnost:	244	
z toho žen:	144	59,02 %
z toho mužů:	100	40,98 %
průměrný věk účastníků za farnost:	48,2	

sbírka farnosti:	6 690,00 Kč
průměrný příspěvek na účastníka:	27,42 Kč

počet výdělečně činných:	98	40,16 % z celkového počtu účastníků
z toho žen:	50	51,02 % <i>výdělečně činných</i>
z toho mužů:	48	48,98 % <i>výdělečně činných</i>

počet nevýdělečně činných:	146	59,84 % z celkového počtu účastníků
z toho žen:	94	64,38 % <i>nevýdělečně činných</i>
z toho mužů:	52	35,62 % <i>nevýdělečně činných</i>

věkové rozložení účastníků za farnost:	všichni	ženy	muži
do 10 let	23	14	9
11 až 20	32	14	18
21 až 30	5	2	3
31 až 40	34	19	15
41 až 50	33	15	18
51 až 60	26	15	11
61 až 70	29	19	10
71 až 80	33	24	9
81 až 90	26	20	6
nad 90 let	3	2	1



STATISTICKÉ VÝSLEDKY FARNOSTI: Zbiroh

Vikariát: RO

počet účastníků za celou farnost:	159	
z toho žen:	95	59,75 %
z toho mužů:	64	40,25 %
průměrný věk účastníků za farnost:	49,3	

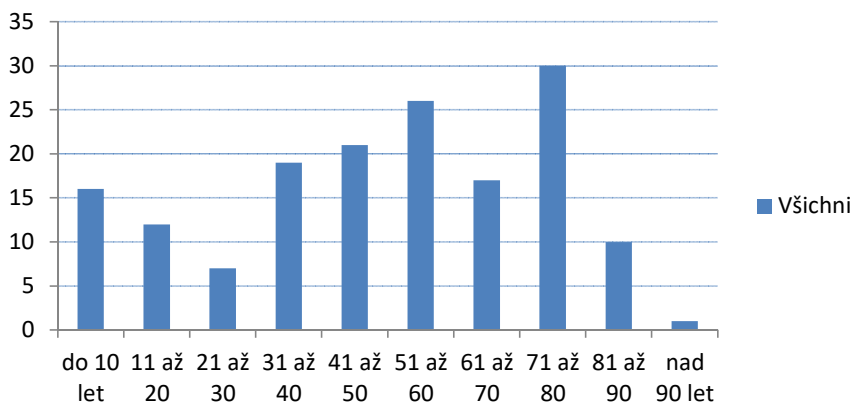
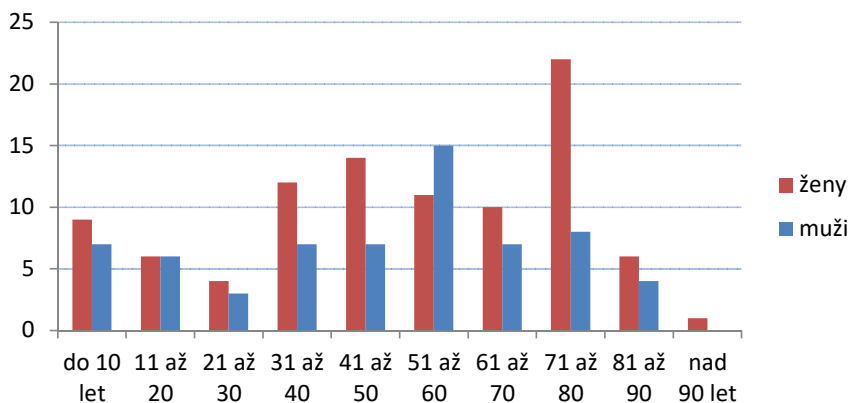
nevyplněných lístků: 1

sbírka farnosti:	2 573,00 Kč
průměrný příspěvek na účastníka:	16,18 Kč

počet výdělečně činných:	79	49,69 % z celkového počtu účastníků
z toho žen:	43	54,43 % <i>výdělečně činných</i>
z toho mužů:	36	45,57 % <i>výdělečně činných</i>

počet nevýdělečně činných:	80	50,31 % z celkového počtu účastníků
z toho žen:	52	65,00 % <i>nevýdělečně činných</i>
z toho mužů:	28	35,00 % <i>nevýdělečně činných</i>

věkové rozložení účastníků za farnost:	všichni	ženy	muži
do 10 let	16	9	7
11 až 20	12	6	6
21 až 30	7	4	3
31 až 40	19	12	7
41 až 50	21	14	7
51 až 60	26	11	15
61 až 70	17	10	7
71 až 80	30	22	8
81 až 90	10	6	4
nad 90 let	1	1	0

Věková struktura účastníků**Věková struktura žen a mužů**

Poznámka:

Navíc odevzdán 1 zcela nevyplněný lístek.

Vikariát Sokolov

průměrný věk návštěvníků za vikariát: 54,76
 účastníků za vikariát celkem: 319
 z toho žen: 200
 z toho mužů: 119

3 nevyplněné lístky navíc

62,70 %

37,30 %

výdělečně činných celkem: 123
 z toho žen: 57
 z toho mužů: 66

38,56 % z celkového počtu účastníků

46,34 % výdělečně činných

53,66 % výdělečně činných

nevýdělečně činných celkem: 196
 z toho žen: 143
 z toho mužů: 53

61,44 % z celkového počtu účastníků

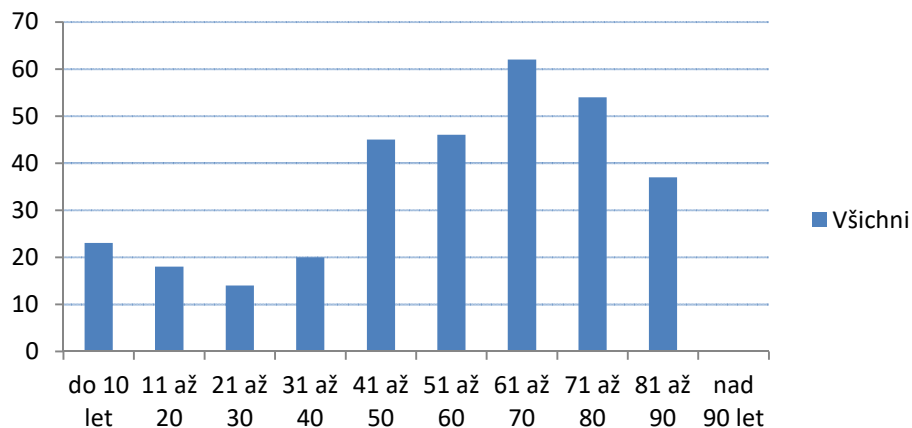
72,96 % nevýdělečně činných

27,04 % nevýdělečně činných

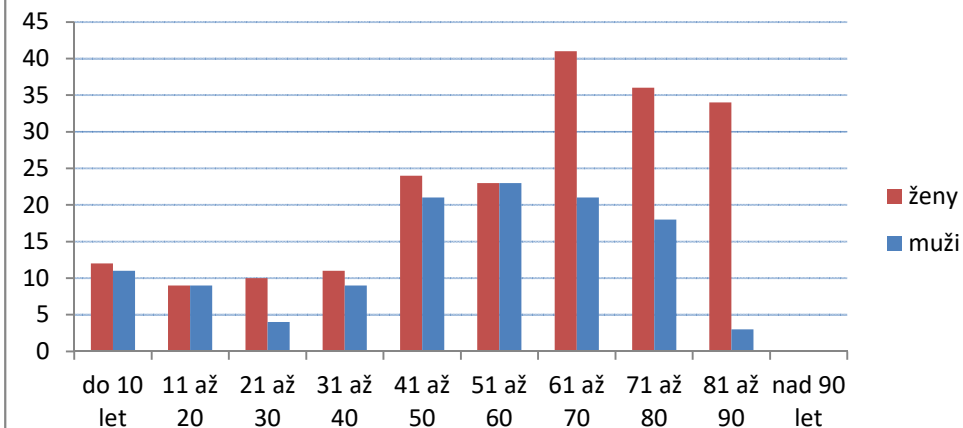
Absolutní četnost účastníků ve věkových kategoriích:

věk	všichni	ženy	muži
do 10 let	23	12	11
11 až 20	18	9	9
21 až 30	14	10	4
31 až 40	20	11	9
41 až 50	45	24	21
51 až 60	46	23	23
61 až 70	62	41	21
71 až 80	54	36	18
81 až 90	37	34	3
nad 90 let	0	0	0

Věková struktura - vikariát SO



Věková struktura - vikariát SO



Sbírka v Kč:**Vikariát sokolovský**

Farnost	místo	kostel / kaple	částka	celkem	na 1 účastníka
Chlum sv. Maří	Habartov	sv. Anny	100		
Chlum sv. Maří	Chlum sv. Maří	Nanebevzetí Panny Marie	1200		
Chlum sv. Maří	Kynšperk n. Ohří	Nanebevzetí Panny Marie	327	1 627,00 Kč	35,37 Kč
Chodov	Chodov	sv. Vavřince	1474		
Chodov	Nové Sedlo	Nanebevstoupení Páně	380	1 854,00 Kč	29,43 Kč
Kraslice			2750	2 750,00 Kč	28,95 Kč
Loket			2966	2 966,00 Kč	45,63 Kč
Sokolov	Sokolov	sv. Jakuba Většího	3642	3 642,00 Kč	72,84 Kč
CELKEM ZA VIKARIÁT:				12 839,00 Kč	40,25 Kč

STATISTICKÉ VÝSLEDKY FARNOSTI: Chlum sv. Maří

Vikariát: SO

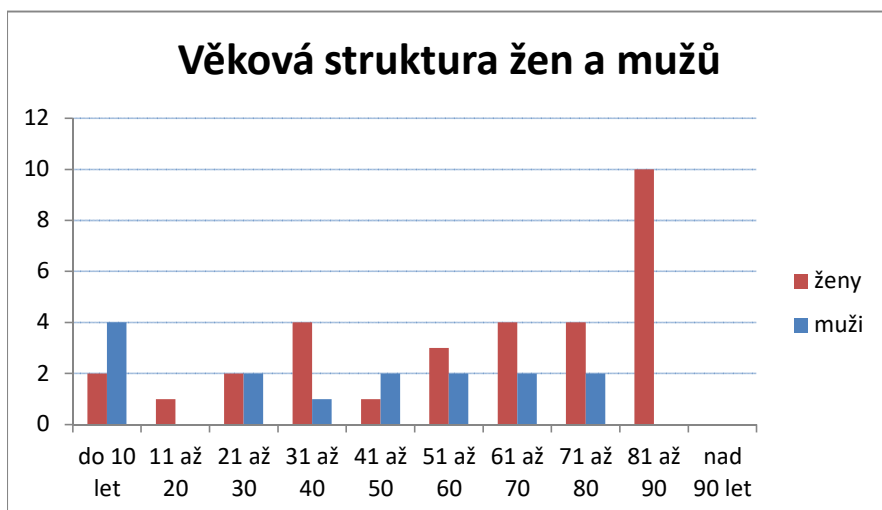
počet účastníků za celou farnost:	46	
z toho žen:	31	67,39 %
z toho mužů:	15	32,61 %
průměrný věk účastníků za farnost:	52,3	

sbírka farnosti:	1 627,00 Kč
průměrný příspěvek na účastníka:	35,37 Kč

počet výdělečně činných:	18	39,13 % z celkového počtu účastníků
z toho žen:	9	50,00 % <i>výdělečně činných</i>
z toho mužů:	9	50,00 % <i>výdělečně činných</i>

počet nevýdělečně činných:	28	60,87 % z celkového počtu účastníků
z toho žen:	22	78,57 % <i>nevýdělečně činných</i>
z toho mužů:	6	21,43 % <i>nevýdělečně činných</i>

věkové rozložení účastníků za farnost:	všichni	ženy	muži
do 10 let	6	2	4
11 až 20	1	1	0
21 až 30	4	2	2
31 až 40	5	4	1
41 až 50	3	1	2
51 až 60	5	3	2
61 až 70	6	4	2
71 až 80	6	4	2
81 až 90	10	10	0
nad 90 let	0	0	0



Poznámka:

počty účastníků: Kynšperk: 20, Chlum: 20, Habartov: 6

STATISTICKÉ VÝSLEDKY FARNOSTI: Chodov

Vikariát: SO

počet účastníků za celou farnost:	63	
z toho žen:	42	66,67 %
z toho mužů:	21	33,33 %
průměrný věk účastníků za farnost:	54,4	

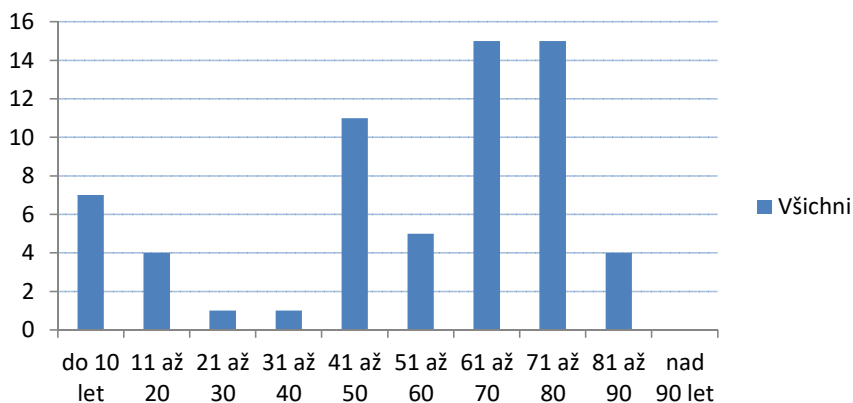
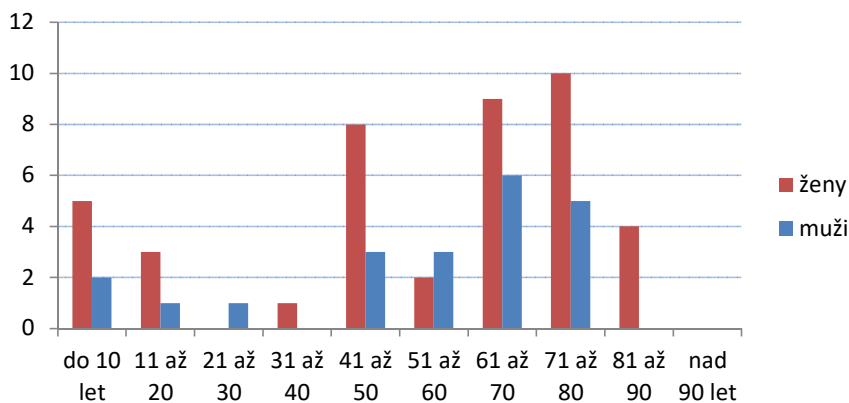
nevyplněných lístků: 1

sbírka farnosti:	1 854,00 Kč
průměrný příspěvek na účastníka:	29,43 Kč

počet výdělečně činných:	18	28,57 % z celkového počtu účastníků
z toho žen:	7	38,89 % <i>výdělečně činných</i>
z toho mužů:	11	61,11 % <i>výdělečně činných</i>

počet nevýdělečně činných:	45	71,43 % z celkového počtu účastníků
z toho žen:	35	77,78 % <i>nevýdělečně činných</i>
z toho mužů:	10	22,22 % <i>nevýdělečně činných</i>

věkové rozložení účastníků za farnost:	všichni	ženy	muži
do 10 let	7	5	2
11 až 20	4	3	1
21 až 30	1	0	1
31 až 40	1	1	0
41 až 50	11	8	3
51 až 60	5	2	3
61 až 70	15	9	6
71 až 80	15	10	5
81 až 90	4	4	0
nad 90 let	0	0	0

Věková struktura účastníků**Věková struktura žen a mužů**

Poznámka:

Navíc odevzdán 1 zcela nevyplněný lístek.

STATISTICKÉ VÝSLEDKY FARNOSTI: Kraslice

Vikariát: SO

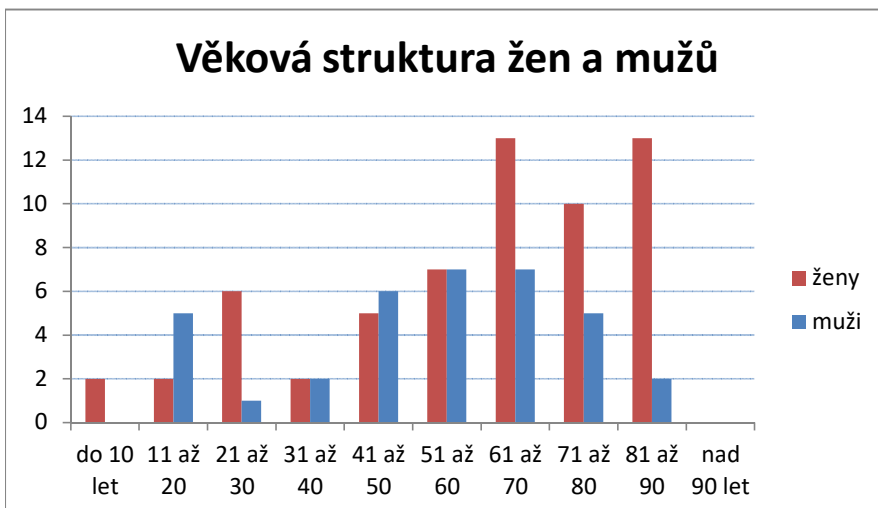
počet účastníků za celou farnost:	95	
z toho žen:	60	63,16 %
z toho mužů:	35	36,84 %
průměrný věk účastníků za farnost:	57,8	

sbírka farnosti:	2 750,00 Kč
průměrný příspěvek na účastníka:	28,95 Kč

počet výdělečně činných:	33	34,74 % z celkového počtu účastníků
z toho žen:	14	42,42 % <i>výdělečně činných</i>
z toho mužů:	19	57,58 % <i>výdělečně činných</i>

počet nevýdělečně činných:	62	65,26 % z celkového počtu účastníků
z toho žen:	46	74,19 % <i>nevýdělečně činných</i>
z toho mužů:	16	25,81 % <i>nevýdělečně činných</i>

věkové rozložení účastníků za farnost:	všichni	ženy	muži
do 10 let	2	2	0
11 až 20	7	2	5
21 až 30	7	6	1
31 až 40	4	2	2
41 až 50	11	5	6
51 až 60	14	7	7
61 až 70	20	13	7
71 až 80	15	10	5
81 až 90	15	13	2
nad 90 let	0	0	0



STATISTICKÉ VÝSLEDKY FARNOSTI: Loket

Vikariát: SO

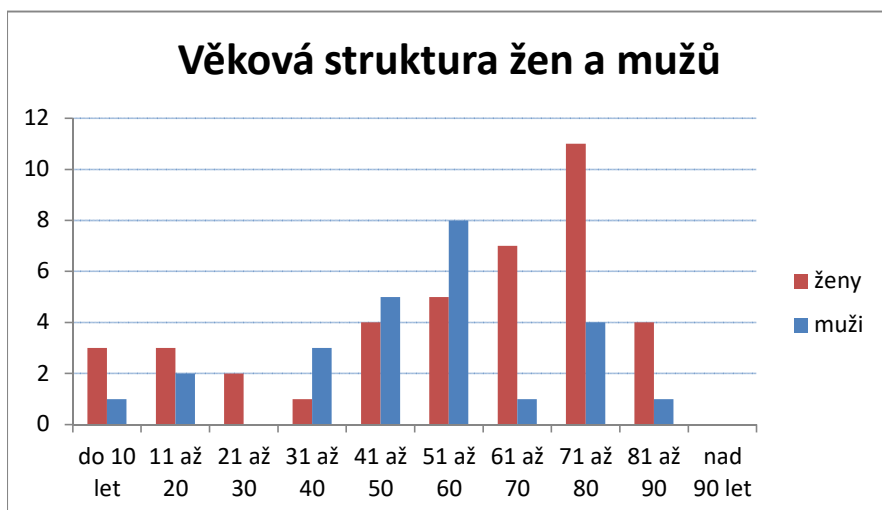
počet účastníků za celou farnost:	65	
z toho žen:	40	61,54 %
z toho mužů:	25	38,46 %
průměrný věk účastníků za farnost:	54,1	

sbírka farnosti:	2 966,00 Kč
průměrný příspěvek na účastníka:	45,63 Kč

počet výdělečně činných:	31	47,69 % z celkového počtu účastníků
z toho žen:	13	41,94 % <i>výdělečně činných</i>
z toho mužů:	18	58,06 % <i>výdělečně činných</i>

počet nevýdělečně činných:	34	52,31 % z celkového počtu účastníků
z toho žen:	27	79,41 % <i>nevýdělečně činných</i>
z toho mužů:	7	20,59 % <i>nevýdělečně činných</i>

věkové rozložení účastníků za farnost:	všichni	ženy	muži
do 10 let	4	3	1
11 až 20	5	3	2
21 až 30	2	2	0
31 až 40	4	1	3
41 až 50	9	4	5
51 až 60	13	5	8
61 až 70	8	7	1
71 až 80	15	11	4
81 až 90	5	4	1
nad 90 let	0	0	0



STATISTICKÉ VÝSLEDKY FARNOSTI: Sokolov

Vikariát: SO

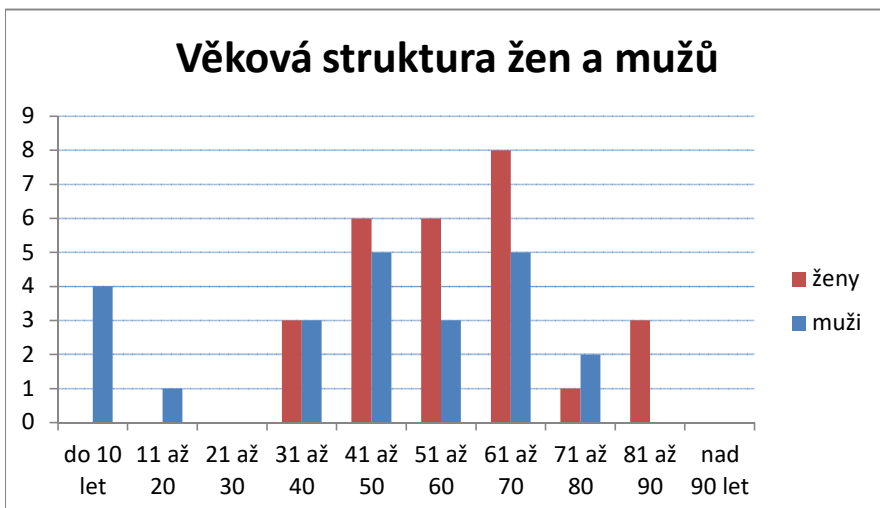
počet účastníků za celou farnost:	50	
z toho žen:	27	54,00 %
z toho mužů:	23	46,00 %
průměrný věk účastníků za farnost:	52,4	

nevyplněných lístků: 2

sbírka farnosti:	3 642,00 Kč
průměrný příspěvek na účastníka:	72,84 Kč

počet výdělečně činných:	23	46,00 % z celkového počtu účastníků
z toho žen:	14	60,87 % <i>výdělečně činných</i>
z toho mužů:	9	39,13 % <i>výdělečně činných</i>
počet nevýdělečně činných:	27	54,00 % z celkového počtu účastníků
z toho žen:	13	48,15 % <i>nevýdělečně činných</i>
z toho mužů:	14	51,85 % <i>nevýdělečně činných</i>

věkové rozložení účastníků za farnost:	všichni	ženy	muži
do 10 let	4	0	4
11 až 20	1	0	1
21 až 30	0	0	0
31 až 40	6	3	3
41 až 50	11	6	5
51 až 60	9	6	3
61 až 70	13	8	5
71 až 80	3	1	2
81 až 90	3	3	0
nad 90 let	0	0	0



Poznámka:

Navíc odevzdány 2 zcela nevyplněné lístky.

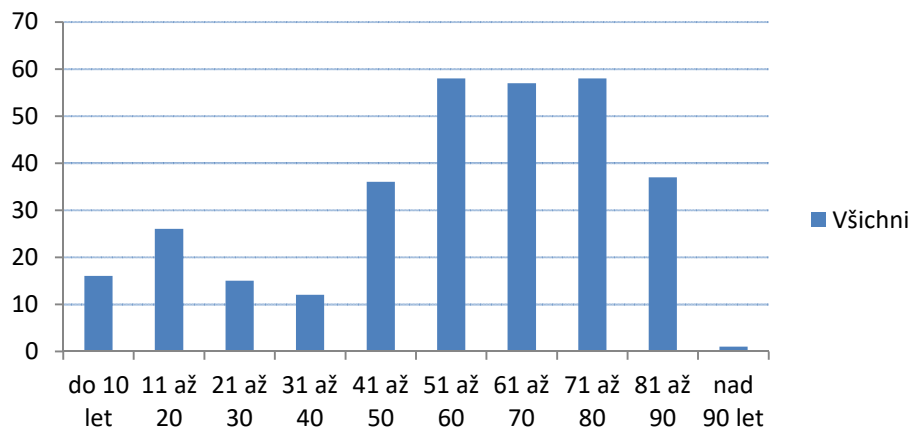
Vikariát Tachov

průměrný věk návštěvníků za vikariát:	55,72	
účastníků za vikariát celkem:	316	1 nevyplněný lístek navíc
z toho žen:	186	58,86 %
z toho mužů:	130	41,14 %
výdělečně činných celkem:	126	39,87 % z celkového počtu účastníků
z toho žen:	58	46,03 % výdělečně činných
z toho mužů:	68	53,97 % výdělečně činných
nevýdělečně činných celkem:	190	60,13 % z celkového počtu účastníků
z toho žen:	128	67,37 % nevýdělečně činných
z toho mužů:	62	32,63 % nevýdělečně činných

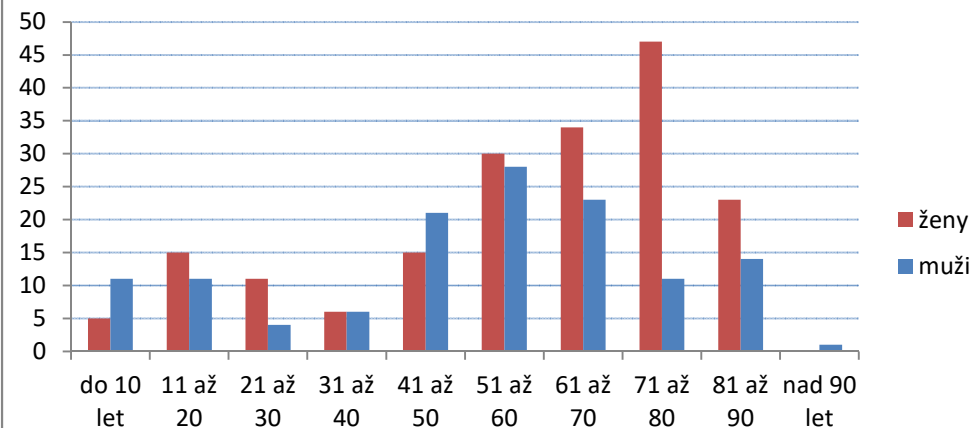
Absolutní četnost účastníků ve věkových kategoriích:

věk	všichni	ženy	muži
do 10 let	16	5	11
11 až 20	26	15	11
21 až 30	15	11	4
31 až 40	12	6	6
41 až 50	36	15	21
51 až 60	58	30	28
61 až 70	57	34	23
71 až 80	58	47	11
81 až 90	37	23	14
nad 90 let	1	0	1

Věková struktura - vikariát TC



Věková struktura - vikariát TC



Sbírka v Kč: Vikariát tachovský

Farnost	místo	kostel / kaple	částka	celkem	na 1 účastníka
Bor u Tachova			1280	1 280,00 Kč	32,00 Kč
Kladruby u Stříbra	Kladruby u Stříbra	sv. Jakuba	400	400,00 Kč	36,36 Kč
Konstantinovy Lázně			402	402,00 Kč	14,36 Kč
Planá u Mar. Lázní			3200	3 200,00 Kč	52,46 Kč
Stříbro	Stříbro	Všech svatých	2460	2 460,00 Kč	30,37 Kč
Tachov			2580	2 580,00 Kč	27,16 Kč
CELKEM ZA VIKARIÁT:				10 322,00 Kč	32,66 Kč

STATISTICKÉ VÝSLEDKY FARNOSTI: Bor u Tachova

Vikariát: TC

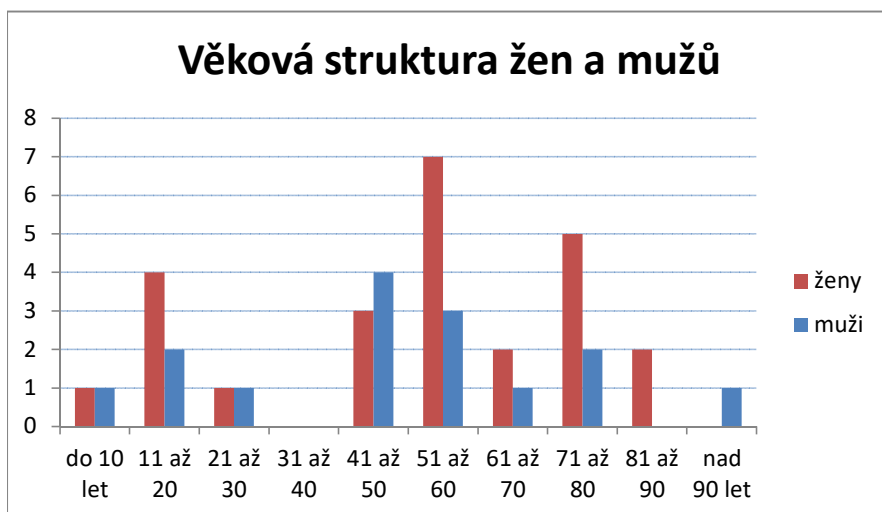
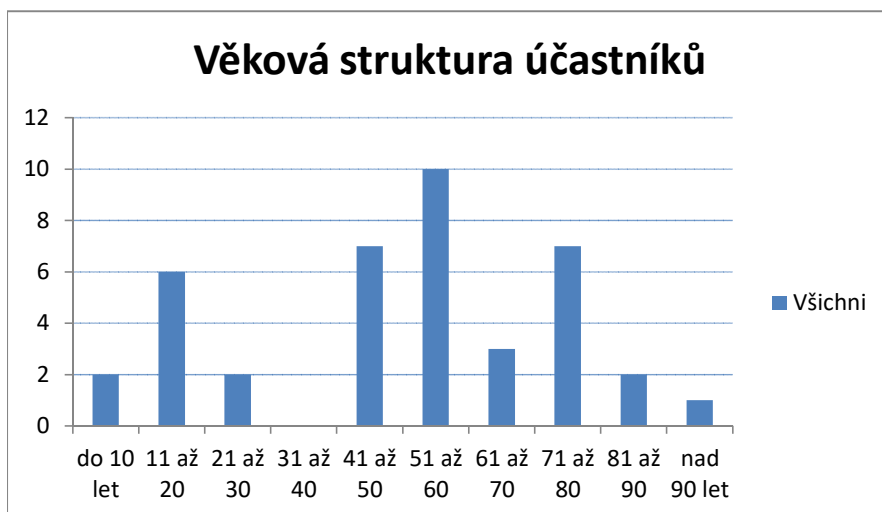
počet účastníků za celou farnost:	40	
z toho žen:	25	62,50 %
z toho mužů:	15	37,50 %
průměrný věk účastníků za farnost:	50,7	

sbírka farnosti:	1 280,00 Kč
průměrný příspěvek na účastníka:	32,00 Kč

počet výdělečně činných:	19	47,50 % z celkového počtu účastníků
z toho žen:	11	57,89 % <i>výdělečně činných</i>
z toho mužů:	8	42,11 % <i>výdělečně činných</i>

počet nevýdělečně činných:	21	52,50 % z celkového počtu účastníků
z toho žen:	14	66,67 % <i>nevýdělečně činných</i>
z toho mužů:	7	33,33 % <i>nevýdělečně činných</i>

věkové rozložení účastníků za farnost:	všichni	ženy	muži
do 10 let	2	1	1
11 až 20	6	4	2
21 až 30	2	1	1
31 až 40	0	0	0
41 až 50	7	3	4
51 až 60	10	7	3
61 až 70	3	2	1
71 až 80	7	5	2
81 až 90	2	2	0
nad 90 let	1	0	1



STATISTICKÉ VÝSLEDKY FARNOSTI: Kladruby u Stříbra

Vikariát: TC

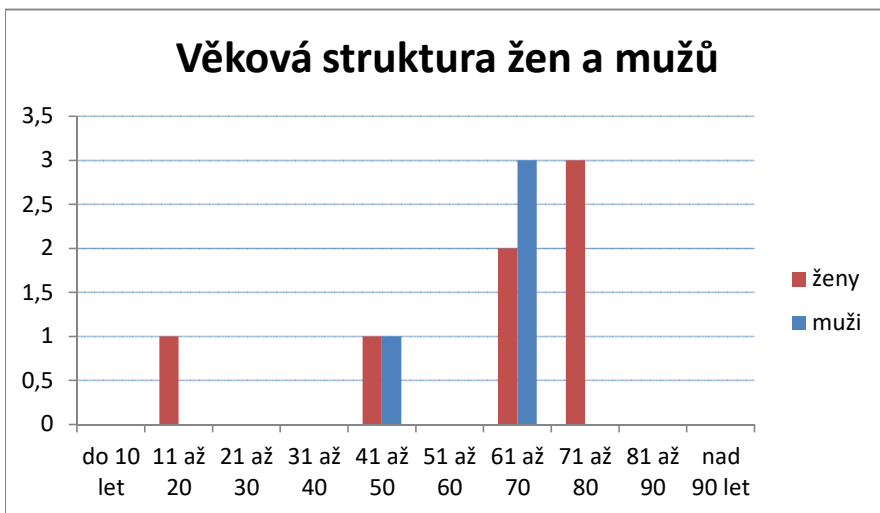
počet účastníků za celou farnost:	11	
z toho žen:	7	63,64 %
z toho mužů:	4	36,36 %
průměrný věk účastníků za farnost:	61,0	

sbírka farnosti:	400,00 Kč
průměrný příspěvek na účastníka:	36,36 Kč

počet výdělečně činných:	5	45,45 % z celkového počtu účastníků
z toho žen:	2	40,00 % <i>výdělečně činných</i>
z toho mužů:	3	60,00 % <i>výdělečně činných</i>

počet nevýdělečně činných:	6	54,55 % z celkového počtu účastníků
z toho žen:	5	83,33 % <i>nevýdělečně činných</i>
z toho mužů:	1	16,67 % <i>nevýdělečně činných</i>

věkové rozložení účastníků za farnost:	všichni	ženy	muži
do 10 let	0	0	0
11 až 20	1	1	0
21 až 30	0	0	0
31 až 40	0	0	0
41 až 50	2	1	1
51 až 60	0	0	0
61 až 70	5	2	3
71 až 80	3	3	0
81 až 90	0	0	0
nad 90 let	0	0	0



STATISTICKÉ VÝSLEDKY FARNOSTI: Konstantinovy Lázně

Vikariát: TC

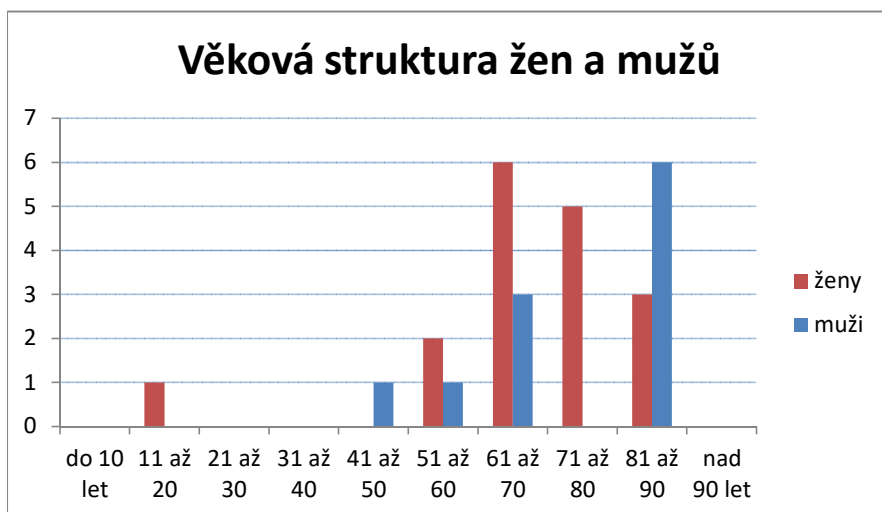
počet účastníků za celou farnost:	28	
z toho žen:	17	60,71 %
z toho mužů:	11	39,29 %
průměrný věk účastníků za farnost:	70,8	

sbírka farnosti:	402,00 Kč
průměrný příspěvek na účastníka:	14,36 Kč

počet výdělečně činných:	6	21,43 % z celkového počtu účastníků
z toho žen:	2	33,33 % <i>výdělečně činných</i>
z toho mužů:	4	66,67 % <i>výdělečně činných</i>

počet nevýdělečně činných:	22	78,57 % z celkového počtu účastníků
z toho žen:	15	68,18 % <i>nevýdělečně činných</i>
z toho mužů:	7	31,82 % <i>nevýdělečně činných</i>

věkové rozložení účastníků za farnost:	všichni	ženy	muži
do 10 let	0	0	0
11 až 20	1	1	0
21 až 30	0	0	0
31 až 40	0	0	0
41 až 50	1	0	1
51 až 60	3	2	1
61 až 70	9	6	3
71 až 80	5	5	0
81 až 90	9	3	6
nad 90 let	0	0	0



STATISTICKÉ VÝSLEDKY FARNOSTI: Planá u Mariánských Lázní

Vikariát: TC

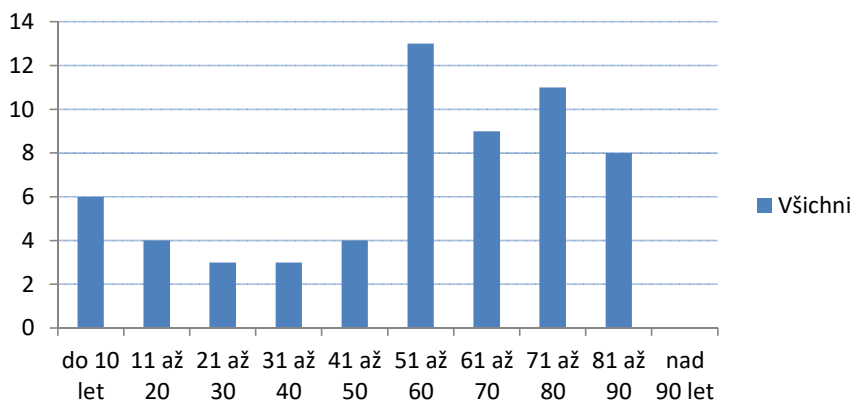
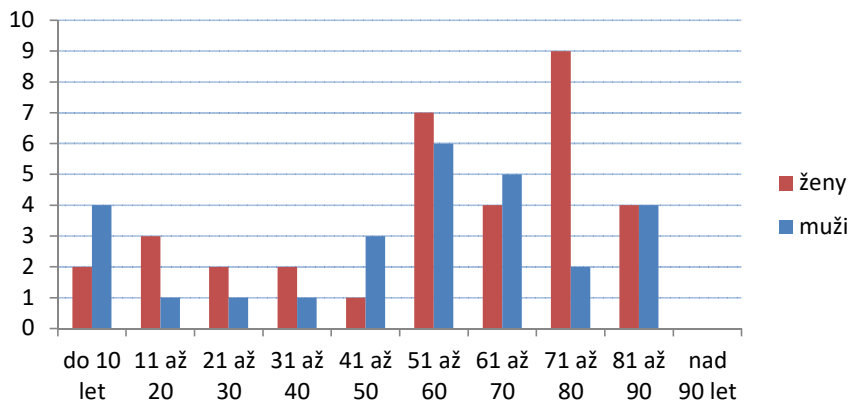
počet účastníků za celou farnost:	61	
z toho žen:	34	55,74 %
z toho mužů:	27	44,26 %
průměrný věk účastníků za farnost:	53,7	

sbírka farnosti:	3 200,00 Kč
průměrný příspěvek na účastníka:	52,46 Kč

počet výdělečně činných:	27	44,26 % z celkového počtu účastníků
z toho žen:	11	40,74 % <i>výdělečně činných</i>
z toho mužů:	16	59,26 % <i>výdělečně činných</i>

počet nevýdělečně činných:	34	55,74 % z celkového počtu účastníků
z toho žen:	23	67,65 % <i>nevýdělečně činných</i>
z toho mužů:	11	32,35 % <i>nevýdělečně činných</i>

věkové rozložení účastníků za farnost:	všichni	ženy	muži
do 10 let	6	2	4
11 až 20	4	3	1
21 až 30	3	2	1
31 až 40	3	2	1
41 až 50	4	1	3
51 až 60	13	7	6
61 až 70	9	4	5
71 až 80	11	9	2
81 až 90	8	4	4
nad 90 let	0	0	0

Věková struktura účastníků**Věková struktura žen a mužů**

STATISTICKÉ VÝSLEDKY FARNOSTI: Stříbro

Vikariát: TC

počet účastníků za celou farnost:	81	
z toho žen:	42	51,85 %
z toho mužů:	39	48,15 %
průměrný věk účastníků za farnost:	48,4	

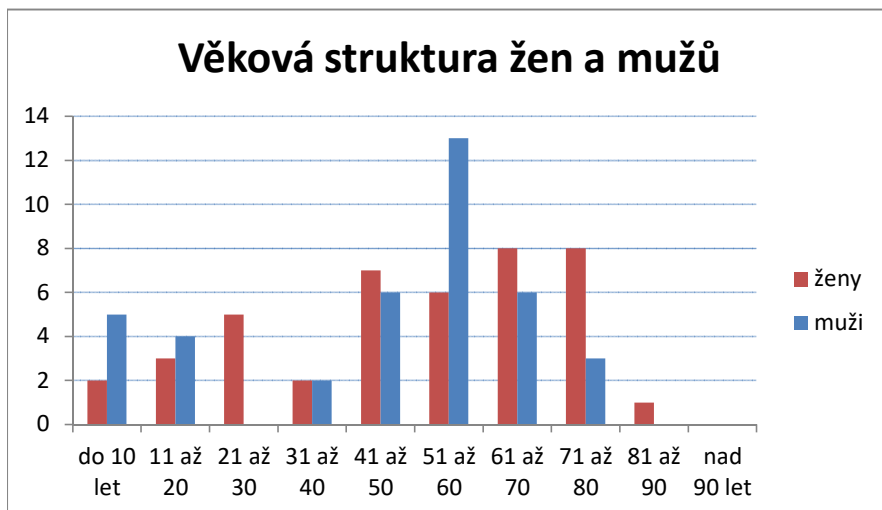
nevyplněných lístků: 1

sbírka farnosti:	2 460,00 Kč
průměrný příspěvek na účastníka:	30,37 Kč

počet výdělečně činných:	36	44,44 % z celkového počtu účastníků
z toho žen:	15	41,67 % <i>výdělečně činných</i>
z toho mužů:	21	58,33 % <i>výdělečně činných</i>

počet nevýdělečně činných:	45	55,56 % z celkového počtu účastníků
z toho žen:	27	60,00 % <i>nevýdělečně činných</i>
z toho mužů:	18	40,00 % <i>nevýdělečně činných</i>

věkové rozložení účastníků za farnost:	všichni	ženy	muži
do 10 let	7	2	5
11 až 20	7	3	4
21 až 30	5	5	0
31 až 40	4	2	2
41 až 50	13	7	6
51 až 60	19	6	13
61 až 70	14	8	6
71 až 80	11	8	3
81 až 90	1	1	0
nad 90 let	0	0	0



Poznámka:

Navíc odevzdán 1 zcela nevyplněný lístek.

STATISTICKÉ VÝSLEDKY FARNOSTI: Tachov

Vikariát: TC

počet účastníků za celou farnost:	95	
z toho žen:	61	64,21 %
z toho mužů:	34	35,79 %
průměrný věk účastníků za farnost:	60,3	

sbírka farnosti:	2 580,00 Kč
průměrný příspěvek na účastníka:	27,16 Kč

počet výdělečně činných:	33	34,74 % z celkového počtu účastníků
z toho žen:	17	51,52 % <i>výdělečně činných</i>
z toho mužů:	16	48,48 % <i>výdělečně činných</i>

počet nevýdělečně činných:	62	65,26 % z celkového počtu účastníků
z toho žen:	44	70,97 % <i>nevýdělečně činných</i>
z toho mužů:	18	29,03 % <i>nevýdělečně činných</i>

věkové rozložení účastníků za farnost:	všichni	ženy	muži
do 10 let	1	0	1
11 až 20	7	3	4
21 až 30	5	3	2
31 až 40	5	2	3
41 až 50	9	3	6
51 až 60	13	8	5
61 až 70	17	12	5
71 až 80	21	17	4
81 až 90	17	13	4
nad 90 let	0	0	0

